



VIKO45

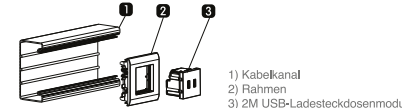
2M
USB-Ladesteckdose
Bedienungsanleitung

MONTAGEART

Das P45 2M USB-Ladesteckdosemodul kann je nach Kabelkanal mit oder ohne Rahmen in zwei unterschiedlichen Arten montiert werden: Montage mit Rahmen.

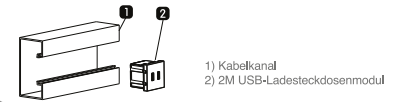
Montage mit Rahmen

- 1- Montieren Sie den Kabelkanal (1) entsprechend der Wand,
- 2- Schließen Sie die Kabelverbindungen des 2M USB-Ladesteckdosemoduls (3) gemäß dem Verbindungsplan an.
- 3- Platzieren Sie den 2M Rahmen (2) in den Kabelkanal.
- 4- Platzieren Sie das 2M USB-Ladesteckdosemodul (3) in den Rahmen (2), der sich im Kabelkanal (1) befindet und drücken Sie es leicht an.



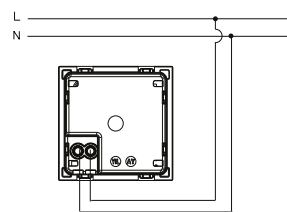
Montage ohne Rahmen

- 1- Montieren Sie den Kabelkanal (1) entsprechend der Wand,
- 2- Schließen Sie die Kabelverbindungen des 2M USB-Ladesteckdosemoduls (2) gemäß dem Verbindungsplan an.
- 3- Platzieren Sie das 2M USB-Ladesteckdosemodul (2) in den Kabelkanal (1) und drücken Sie es leicht an.



1

VERBUNDUNGSSCHEMA



2

TECHNISCHE EIGENSCHAFTEN

EINGANGSSPANNUNG	AUSGANGS- NUNG	AUSGANGSSPANNUNG	GESAMT AUSGANGSSTROM	BETRIEBSTEMPERATUR
230 VAC ± 10 % 50Hz	2 x USB typ A	5 VDC ± 5%	2 A	+10°C - +40°C

⚠ VORSICHT

- USB Ladestation darf nur zum Laden verwendet werden. Ein Datenaustausch findet nicht statt.
- USB Ladesteckdose eignet sich nicht für Produkte, die mit mehr als 2A Strom aufgeladen werden.
- Gesamte Stromaufnahme bei beiden Ausgängen darf 2A nicht überschreiten.

BETRIEBSPRINZIP

- Das aufzuladende Gerät mit einem USB-Schnittstellenkabel mit der USB Ladesteckdose verbinden und aufladen.

3

⚠ GARANTIEBEDINGUNGEN

- Die Garantiedienstleistung beginnt ab dem Lieferdatum und ist für 2 Jahre gültig.
- Die Garantie umfasst die Schäden innerhalb der Garantiezeit, die auf Produktionsfehler zurückzuführen sind.
- Sämtliche Teile dieses Produktes liegen im Garantieumfang. Im Fall, dass das Produkt Mängel vorweist, kann der Verbraucher lt. dem 11 Artikel der Gesetz-Nr. 6502 des Verbraucherschutzgesetzes von folgenden Rechten Gebrauch machen:
 - a- Den Vertrag auflösen,
 - b- Rabatt auf den Verkaufspreis verlangen,
 - c- Eine kostenlose Reparatur beantragen,
 - d- Den Austausch mit einem mangelfreien Produkt verlangen.
- Sollte der Verbraucher vom Rechte der kostenlosen Reparatur Gebrauch machen ist der Händler verpflichtet ohne eine Vergütung für Arbeitskosten, Ersatzkosten oder Kosten unter irgendeinem anderen Namen die Reparatur durchzuführen oder durchführen zu lassen. Der Verbraucher kann vom Reparaturrecht gegenüber dem Hersteller oder Importeur machen. Händler, Hersteller und Importeur sind von der Ausübung dieses Rechts gemeinsam verantwortlich.
- Wenn der Verbraucher von seinem Recht auf kostenlose Reparatur Gebrauch macht und das Produkt:
 - innerhalb der Garantiezeit nochmals einen Mangel vorweist;
 - die Reparatur die maximale Reparaturfrist überschreitet
 - sollte von der autorisierten Servicestelle, dem Händler, dem Hersteller oder Importeur ein Bericht erstellt werden, dass eine Reparatur nicht möglich sei, kann der Verbraucher die Rückerstattung des Produktwerts, einen Rabatt in Höhe des Mangels oder falls möglich den Umtausch mit einem gleichwertigen Produkt ohne Mängel beantragen. Der Händler darf den Antrag des Verbrauchers nicht ablehnen. Von einer Nichterfüllung dieser Forderung halten der Händler, Hersteller und Importeur gesamtschuldnerisch.
- Die Reparatur des Guts darf 20 Werkstage nicht überschreiten. Diese Dauer beginnt innerhalb der Garantiefrist ab Eingang der Mitteilung bei der autorisierten Servicestelle oder beim Händler, nach der Garantiefrist ab dem Eingang des Produkts bei der autorisierten Servicestelle oder beim Händler. Sollte der Mangel der Ware nicht innerhalb 10 Werktagen behoben werden, wird der Hersteller oder Importeur bis zur Behebung des Mangels dem Verbraucher ein Produkt mit ähnlichen Eigenschaften zur Verfügung stellen. Sollte das Produkt innerhalb der Garantiefrist Mängel vorweisen wird die Reparaturdauer der Garantiefrist zugefügt.
- Sollte ein Mangel des Produkts aufgrund einer Mischung der Bedienungsanleitung, der angegebenen Spannung, Strom und Umgebungsbedingungen durch den Verbraucher auftreten und bei Mängel aufgrund von Feuer, Überschwemmung, Blitzschlag u. Ä. Katastrophen liegt dies nicht im Umfang der Garantieleistung.
- Die Verbraucher kann bei Unstimmigkeiten im Zusammenhang der Nutzung von seinem Garantierecht bei der Verbraucherschlichtungsstelle oder Verbraucherschlichtungsstelle in seinem Wohnort aufsuchen.
- Sollte der Händler den Garantieschein nicht aushängen kann der Verbraucher sich beim Zoll- und Handelsministerium, die Generaldirektion für Verbraucherschutz und Marktüberwachung melden.

4

⚠ WARNUNG

- Vor der Montage stellen Sie bitte sicher, dass das Gerät ausgesteckt ist.
- Die Anschlüsse und Montagen von elektrischen Geräten dürfen nur von Personal mit Eignungszertifikat durchgeführt werden.
- Für Mängel, Unfälle und Verluste, die Montagen und Eingriffen von Personen, die nicht im Besitz eines Fähigkeitszeugnisses sind, auftreten wird keinerlei Verantwortung übernommen.
- Die Reinigung des Produkts wie Dreiknopf, Abdeckung und Rahmen mit einem trockenen oder leicht befeuchteten Tuch durchführen. Auf keinen Fall Alkohol, alkohohaltige Flüssigkeiten u. Ä. Chemikalien verwenden. Während das Produkt am Strom angeschlossen ist, nicht mit einem feuchten Tuch reinigen und die Berührung mit Wasser vermeiden.
- Sollte die Oberfläche, an die das Produkt angeschlossen ist gestrichen werden, bewahren Sie das Produkt zusammen mit Deckel und Rahmen auf.
- Beim Tragen und während des Transports halten Sie das Produkt von feuchten und nassen Umgebungen fern.
- Nur für den Gebrauch im Innenbereich.

♻️ Panasonic und Umwelt

AB Panasonic und wir uns über die Notwendigkeit eines ausgewogenen Verhältnisses zwischen Mensch und Natur für nachhaltiges Leben, bewusst. Wir bevorzugen aufgrund unserer ständigen Innovation und F&E Studien, begonnen bei der Gestaltung bis zur Herstellung und Anwendung, Materialien und Technologien die die Umwelt nicht negativ beeinträchtigen einzusetzen. Wir treffen sämtliche Maßnahmen um die Energie- und Naturquellen so effizient wie möglich zu nutzen.

⚠️ Ditt symbol geeft aparte afvalinzameling van elektrische en elektronische apparatuur aan.

Panasonic Kundenbetreuung

Sehr geehrter Kunde,
Wir sind davon überzeugt, dass eine qualitativ hochwertige Service genauso wichtig wie qualitativ hochwertige Produkte ist. Wenn Sie Hilfe bei unseren Produkten benötigen, können Sie sich gerne unter der Telefonnummer 444 8 456 an Panasonic Kundendienst wenden.

5



Panasonic Electric Works Elektrik San.ve Tic. A.Ş.
Abdurrahmangazi Mah. Eububekir Cad. No: 44
34887 Sancaktepe / Istanbul / Türkei
T: 0(216) 564 55 55 F: 0(216) 564 55 44

HOTLINE

444 8456

evtr.panasonic.com

info@tr.panasonic.com



VIKO45

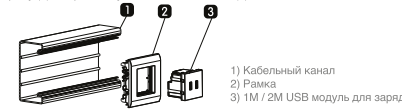
2M
USB зарядка
РУКОВОДСТВО ПО
ЭКСПЛУАТАЦИИ

Тип монтажа

Модуль разьема USB для зарядки P45 1M / 2M может быть установлен двумя различными способами, в рамке и без рамки, в соответствии с кабельными каналами.

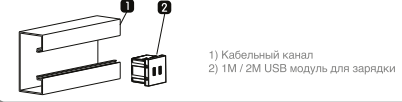
Рамочная установка

- 1- Установите кабельный канал (1) на стене соответственно.
- 2- Подключите кабели модуля USB-гнезда для зарядки 1M / 2M (3) в соответствии со схемой подключения (Рисунок 1 для 1M, Рисунок 2 для 2M)
- 3- Поместите рамку 2M (2) в кабельный лоток
- 4- Вставьте модуль USB-гнезда для зарядки 1M / 2M (3), осторожно вставив его в рамку (2), закрепленную в кабельном лотке (1).



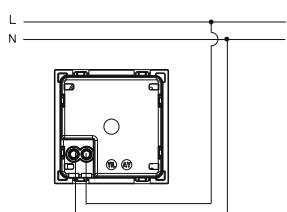
Безрамная установка

- 1- Установите кабельный канал (1) на стене соответственно.
- 2- Выполните модуль USB-гнезда для зарядки 2-1M / 2M USB (2) согласно электрической схеме.
- 3- Вставьте модуль USB-гнезда для зарядки 1M / 2M (2), осторожно вставив его в кабельный канал (1).



1

Схема подключения



2

ТЕХНИЧЕСКИЕ

ВХОДНОЕ НАПРЯЖЕНИЕ	ВЫХОДЫ	ВЫХОДНОЕ НАПРЯЖЕНИЕ	ОБЩЕЕ ВЫХОДНОЕ НАПРЯЖЕНИЕ	ТЕМПЕРАТУРА РАБОТЫ
230 ВАС ±10% 50Гц	2 x USB тип А	5 В DC ± 5%	2 А	+10°C - +40°C

⚠ ВНИМАНИЕ

- Зарядная станция USB используется исключительно для зарядки. Обмен какими-либо данными не выполняется.
- Зарядная USB розетка не пригодна для использования для приборов, заряжаемых от тока.
- Ток из обоих выходов не должен в сумме превышать 2А.

ПРИНЦИП РАБОТЫ

- Изделие, предназначенное для зарядки, подключается к выходам зарядного устройства USBпри помощи USB-кабеля.

3

⚠ ГАРАНТИЙНЫЕ УСЛОВИЯ

- Гарантийный срок начинается с момента доставки продукции для механических изделий - 5 лет.
- Гарантия распространяется на неисправности, возникающие ввиду производственных дефектов в течение гарантийного срока.
- Гарантийные обязательства распространяются на весь товар, включая все его части. В случае выявления дефекта товара потребитель имеет право использовать один из нижеуказанных прав потребителя, указанных в статье 11 Закона № 6502 о правах потребителя:
 - a- Отказаться от договора,
 - b- Потребовать безвозмездного ремонта,
 - c- Потребовать замены товара на исправный товар
 - d- Потребовать замены товарной цены товара,
 - e- Потребовать замены товарной цены товара.
- В случае если потребитель из указанных прав избирает право на выполнение бесплатного ремонта, продавец обязан выполнить ремонт или привлечь стороннюю организацию для выполнения ремонта товара без требования стоимости замены частей или других расходов, вне зависимости от наименования. Потребитель имеет право потребовать выполнения бесплатного ремонта от производителя или экспортера. Продавец, производитель и экспортер несут солидарную ответственность за соблюдение данных прав потребителя.
- В случае если, несмотря на использование потребителем права на бесплатный ремонт, в связи с товаром возникнет:
 - Потребная неисправность в течение гарантийного срока,
 - Превышение максимального срока, указанного для ремонта;
 - В случае уклонения от заключения авторизованной службы, продавец, производитель или экспортер о невозможности ремонта, выполненного возмезд стоимости товара потребителем, потребитель имеет право потребовать снижения стоимости пропорционально дефекту или, если возможно, замену дефектного товара на качественный товар. Продавец не имеет право отказать в требованиях потребителя. В случае не выполнения требований потребителя, продавец, производитель и экспортер несут солидарную ответственность.
 - Ремонт товара не может превышать 20 рабочих дней. Данный срок начинается со дня поступления в службу или продажу ускоренной обработки товара, если действительное гарантийный срок товара, или со дня сдачи товара в службу, если гарантийный срок не действителен. В случае если неисправность товара не устранена в течение 10 дней, производитель или импортёр товара обязан представить потребителю аналогичный продукт на срок до завершения ремонта неисправного продукта. Гарантийный срок продлевается на срок, затраченный на ремонт товара в течение гарантийного срока.
- Несоблюдение положений по эксплуатации товара, указанных в Руководстве по эксплуатации, эксплуатации с нарушением указанного назначения, тока и условий окружающей среды, повреждение кабельных соединений по вине потребителя, кроме того, неисправность продукта в результате пожара, наводнения, землетрясения, подкачки молнии и подобных природных катастроф, не включены в гарантийное обеспечение.
- Потребитель имеет право обратиться в авторизованную службу по защите прав потребителей по всем разногласиям, возникающим в связи с использованием потребителем прав, вытекающих из гарантийного обеспечения.
- В случае если продукция не обеспечивает данный документ гарантийного обеспечения, потребитель имеет право обратиться в Главную дирекцию рыночного контроля и защиты прав потребителей Министерства торговли и экономики.

4

⚠ ПРЕДУПРЕЖДЕНИЕ

- Перед началом монтажа убедитесь, что отключено электроснабжение.
- Подключение и монтаж электротреборов должны выполняться только квалифицированными техническими специалистами.
- Компания не несет какой-либо ответственности в отношении аварий, несчастных случаев или ущерба, возникшего в результате ремонта и монтажа продукта неавторизованными лицами.
- Очистку молоток, краски и рамки продукта выполняйте при помощи сухой или слегка влажной тряпки. Категорически запрещается использовать аммиак, одеколон, моющие средства и другие химические вещества. Не выполняйте влажную очистку продукта, находящегося под напряжением, и предотвращайте попадание воды в продукт.
- При сборке и установке продукта, снимите рамки и крышку продукта и обеспечьте защиту от попадания краски.
- Во время транспортировки и перемещения продукта обеспечьте защиту от влаги или морских испар.
- Продукт предназначен для использования только во внутренних помещениях.

♻️ Panasonic и окружающая среда

Panasonic осознает свой вклад в обеспечения устойчивой жизни, основываясь на балансе человеческой деятельности и природы. Благодаря постоянным инновациям и разработкам НИОКР на всех этапах создания продукта, начиная с разработки продукта, компания обеспечивает использование материалов и технологий, не оказывающих негативное влияние на окружающую среду как на стадии производства, так и на стадии потребления. Компания использует соответствующие меры для обеспечения более продуктивного использования энергетических и природных ресурсов.

⚠️ Данный символ указывает, что электрические и электронные приборы должны собираться отдельно.

Отдел Связей с клиентами компании Panasonic

Уважаемые клиенты!
Мы верим в то, что важно предоставлять не только качественную продукцию, но и качественные услуги. Поэтому, если вам понадобится поддержка для приобретенной продукции, вы можете позвонить на номер по обслуживанию клиентов Panasonic 444 8 456.

5



Panasonic Electric Works Elektrik San.ve Tic. A.Ş.
Abdurrahmangazi Mah. Eububekir Cad. No: 44
34887 Sancaktepe / Istanbul / Турция
Тел.: +90 216 564 55 55 Факс: +90 216 564 55 44

ГОРЯЧАЯ ЛИНИЯ

444 8456

evtr.panasonic.com

info@tr.panasonic.com