

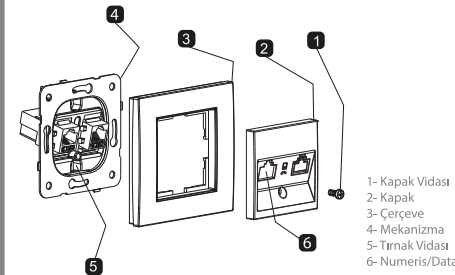
V:KO
by **Panasonic**

Karre

Tekli Data
CAT5E
Kullanma Kılavuzu

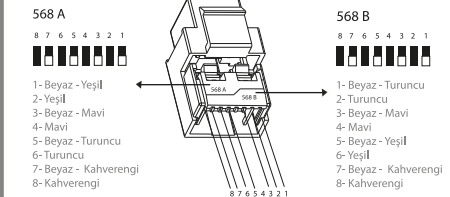
MONTAJ ŞEKLİ

Data/numeri (6) jacklarının kablo bağlantılarını, bağlantı şemasına uygun olarak yapınız. Mekanizmayı (4) kasa içersine yerleştirip, her iki tırnak vidalarını (5) eşit şekilde sıkarak sabitleyiniz. Çerçeve (3) ve kapağı (2) mekanizma (4) üzerine yerleştirip, kapak vidasını (1) uygun bir tornavida ile sıkarak montajı tamamlayınız.



1

BAĞLANTI ŞEMASI CAT5E



- CAT5E veri soketleri 100 MHz veri iletimi için uygundur.
- CAT5E, EIA / TIA standartlarına uygundur ve 568 A -568 B, EIA / TIA'ya destekler.
- Kilitleme parçasını (1) çekip çıkarın ve sabitleme parçasını açın. Ardından işaretlenmiş pimleri 568 A ve 568 B'ye göre bağlayın. Daha sonra, sabitleme parçasını (2) kapatın ve kilitleme parçasını (1) takın.
- NOT: Data - numeris soketinde kullanılabilir. İletken çapı 0,40 mm ile 0,64 mm aralığındadır.

- 1 - Kilitleme Parçası
- 2 - Sabitleme Parçası
- 3 - Kablo Bağlantı Noktaları

2

GARANTİ KOŞULLARI

- Garanti süresi, ürünün teslim tarihinden itibaren başlar ve süresi 2 yıldır.
- Garanti, garanti süresi içerisinde ve ürünün imalat hatalarından dolayı meydana gelebilecek arızaları kapsar.
- Ürünün bütün parçaları dahil olmak üzere, tamami garanti kapsamındadır. Ürünün aygıtı olduğunun anlaşılması durumunda tüketici, 6502 sayılı Tüketicinin Korunması Hakkında Kanunun 11. maddesinde yer alan; a- Sözleşmeden doğan, b- Satış bedelinden indirim isteme, c- Ücretiz onarım isteme, haklarından birini kullanabilir.
- Tüketicinin bu haklardan ücretiz onarım hakkını seçmesi durumunda satışçı; iççik maddeler, değiştirilen parça bedeli ya da başka herhangi bir ad altında hiç bir ücret talep etmesinin malın onarımını yapmak veya yaptırmakla yükümlüdür. Tüketicisi ücretiz onarım hakkını seçtiği veya ithalatçıya karşı kullanabilir. Satışçı, üretici ve ithalatçı tüketicinin bu hakları kullanmasından müstesablen sorumludur.
- Tüketicinin, ücretiz onarım hakkını kullanması halinde malın; - Garanti süresi içerisinde tekrar arızalanması, - Tamiri için gerekli aşamı süresinin aşılması, - Tamirinin mümkün olmadığına yetkili servis istasyonu, satışçı, üretici veya ithalatçı tarafından bir raporla belirlenmesi durumlarında tüketici malın bedelini, ayni eşyada bedel indirimini veya imkanı varsa malın aygıtı emil ile değiştirilmesini satışçıdan talep edebilir. Satışçı, tüketiciyi talebini desteklemeyebilir. Bu talebin yerine getirilmediği durumda satışçı, üretici ve ithalatçı müstesablen sorumludur.
- Malın tam süresi 20 gününü geçmez. Bu süre, garanti süresi içerisinde malın bütün arızaları yetkili servis istasyonuna veya satışçıya bildirilme tarihinden, garanti süresi dışında ise malın yetkili servis istasyonuna teslim tarihinden itibaren başlar. Malın arızasının 10 iş günü içerisinde giderilemediği halde, üretici veya ithalatçı malın tamiri tamamlanana kadar bekleme koşullarında satışçı başka bir malın tüketicinin kullanımına tahsis etmek zorundadır. Malın garanti süresi içerisinde arızalanması durumunda, tamirinde geçen süre garanti süresine eklenir.
- Ürünün kullanma kılavuzunda yer alan hususlara aykırı kullanılması, belirtilen gerekliliklerin alınması ve çevre şartlarında çalıştırılması, kablo bağlantılarının kullanılması zarar görmesi ve ayrıca ürünün yangın, sel, deprem, yıldırım vb. felaketlerden kaynaklanan durumlardan etkilenerek arızalanması garanti kapsamı dışındadır.
- Tüketicisi garantisinden doğan haklarını kullanırken 8. İlgililer olarak öngörülen yerleşim yerinin bulunduğu veya tüketici işletmesini yapıldığı yerdeki tüketici talebinin heptenine veya tüketici talebinin heptenine bağlı olarak satışçı tarafından bu garanti belgesinin verilmesi durumunda, tüketici Gömük ve Ticaret Bakanlığı Tüketicinin Korunması ve Piyas Gözetimi Genel Müdürlüğüne başvurabilir.

3

UYARI

- Ürünlerin montajından önce enerjinin kesilmiş olduğundan emin olunuz.
- Elektrikli cihazların bağlantısı ve montajı yalnızca yetkili belgesine sahip teknik personel tarafından yapılmalıdır.
- Yetkili belgesine sahip olmayan kişilerin montaj ve müdahalesi sonucunda oluşabilecek arıza, kaza ve kayıplardan tamamını hiçbir sorumluluk kabul edilemez.
- Ürünlerin düğme, kapak ve çerçeve temizliğini kuru veya hafif nemli bez ile yapınız. Alkol, kolonya, deterjan vb. kimyasallar kesinlikle kullanmayınız. Ürün enerjisi altında iken elektrik temizlik yapmayınız ve ürünü su ile temas ettirmeyiniz.
- Ürünün bağlı olduğu yüzeyin boyanması durumunda, ürünün kapak ve çerçevelerini sökerek muhafaza ediniz.
- Taşma ve nakliye sırasında ürünü nemli veya ıslak ortamlardan uzak tutunuz.
- Sadece iç mekan kullanım içindir.

Panasonic ve Çevre

Panasonic olarak, insan ve doğa arasında kurulan dengeli bağın sürdürülebilir yaşama sağlayacağı katkısını biliyoruz. Sürdürülebilir inovasyon ve AR-GE çalışmalarımız ile ürünlerimizin tasarım aşamasından başlayarak üretim ve kullanım sırasında çevreyi olumsuz etkilemeyecek malzeme ve teknolojileri tercih ediyoruz. Enerji ve doğal kaynaklarımızı dikkatli kullanmamız için gerekli önlemleri alıyoruz.

Bu sembol elektrik ve elektronik ekipmanların ayrı olarak toplanması gerektiğini gösterir.

Panasonic Müşteri İlişkileri
Değerli Müşterimiz,
Sizlere kaliteli ürünler sunmak kadar, kaliteli hizmet vermenin de önemine inanıyoruz. Bu sebeple almış olduğunuz ürünlerimiz ile ilgili destek ihtiyacınızda, Panasonic Müşteri İlişkilerine 444 8456 numaralı telefonumuzu arayarak ulaşabilirsiniz.

4

V:KO
by **Panasonic**

Panasonic Electric Works Elektrik San.ve Tic. A.Ş.
Abdurrahmangazi Mah. Ebubekir Cad. No: 44
34887 Sancaktepe / İstanbul / Türkiye
T: 0(216) 564 55 55 F: 0(216) 564 55 44

DANIŞMA HATTI
444 8456
ewtr.panasonic.com

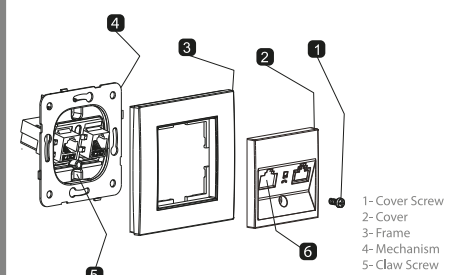
V:KO
by **Panasonic**

Karre

RJ45 CAT5E
User Manual

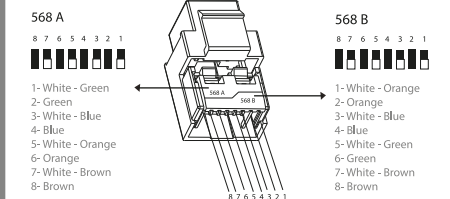
INSTALLATION

Make the numeris/data (6) jack cable connections according to the connection diagram. Insert the mechanism (4) into the case, tighten and fasten both claw screws (5) equally. Place the frame (3) and cover (2) on the mechanism (4) and tighten the cover screw (1) with a suitable screwdriver and complete the installation.



1

CONNECTION DIAGRAM CAT5E



- CAT5E data sockets are suitable for 100 MHz data transmission.
- CAT5E complies EIA / TIA standards and 568 A -568 B supports EIA / TIA.
- Pull out the locking part (1) and open the fixing part (2). Then, connect the marked pins according to the 568 A and 568 B. After that, close the fixing part (2) and lock by the locking piece (1).
- NOTE: Diameter of conductor to be used in data, numeris socket is between the range of 0.40 mm - 0.64 mm.

- 1 - Locking Part
- 2 - Fixing Part
- 3 - Cable Connection Points

2

WARRANTY CONDITIONS

- Warranty period starts as of the delivery date of the product and it is 2 years.
- Warranty covers the malfunctions likely to occur due to the manufacturing defects of the product and within the warranty period.
- The product including all of its parts is under warranty as a whole. If the product turns out to be defective, the consumer can use one of the following rights stipulated in Article 11 of Consumer Protection Law no. 6502: a- Withdrawal from the contract b- Demanding discount from sales fee c- Demanding free repair, d- Demanding the replacement of the sold one with a fungible one free from defects.
- In case the consumer chooses the right of free repair among those rights; the dealer is obliged to repair the product or have the product repaired without claiming any fee under the name of replaced part fee, labor cost or for any other reasons. The consumer can also use the right of free repair against the manufacturer or exporter. The dealer, manufacturer and exporter are jointly and severally liable for the usage of this right by the consumer.
- In case the consumer uses the right of free repair and if the product - falls within the warranty period again and - the maximum period required for the repair is exceeded and - Authorized service station, dealer, manufacturer or exporter state that it's not possible to repair the product in a report, the consumer can demand the return of the product fee, fee discount at the ratio of the defect or the replacement with the one free of defects, if possible, from the dealer. The dealer can not reject the demand of the consumer. In case this demand is not met, the dealer, manufacturer and exporter shall jointly and severally be held responsible.
- The repair period of the product can not exceed 20 business days. This period starts on the notification of the failure on the product to the authorized service station or the dealer within the warranty period and from the date of delivery of the product to the authorized service station out of warranty period. In case of not eliminating the product malfunction within 10 business days, manufacturer or importer is obliged to dedicate another product with similar characteristics to the use of the consumer until the completion of the product repair. In case the product fails within the warranty period, elapsed time is added to the warranty period.
- Usage of the product contrary to the rules stipulated in user's manual, operating out of determined voltage, current and environmental conditions, damage on the cable connection due to the user's fault and failure of the product due to the facts arising from the fire, flood, earthquake, lightning and similar disasters are not under warranty.
- The consumer can apply to the arbitration committee for consumers or the consumer court where the consumer operations are made or in the residential area for the disputes to be occurred regarding the usage of the rights arising from the warranty.
- In case the dealer doesn't provide this certificate of warranty, the consumer can apply to the General Directorate of Consumer Protection and Market Surveillance of Ministry of Customs and Trade.

3

WARNING

- Ensure that the power is cut off before the assembly of the products.
- Connection and assembly of the electrical devices should be carried out only by the technical personnel having certificate of competency.
- No responsibility is assumed for the entire of the malfunction, accident and loss arising from the assembly or interference of the persons not having the competency certificate.
- Use dry or slightly damp cloth to clean the buttons, cover and frame of the product. Never use alcohol, cologne, detergent or other similar chemicals for cleaning. Do not perform wet cleaning do not contact the product with water when the product is energized.
- In case the surface to which the product is connected is dyed, store the product by removing its cover and the frames.
- Keep the product away from the damp or wet environment during the transportation and shipping.
- It is intended for indoor use only.

Panasonic and Environment

As Panasonic, we are aware of the contribution of a balanced relation established between human and nature to the sustainable life. Thanks to our continuous innovation and R&D studies, we prefer materials and technologies that are not affecting the environment in a negative way during the production and usage of the products starting from the designing phase. We take necessary measures to use energy and natural sources in a more efficient way.

This symbol indicates separate collection of waste electrical and electronic equipment.

Panasonic Customer Relations
Dear Customer,
We believe in providing quality service to you as well as offering quality products. Therefore, you can call 444 8456 to reach Panasonic customer relations for support regarding the products you purchased.

4

V:KO
by **Panasonic**

Panasonic Electric Works Elektrik San.ve Tic. A.Ş.
Abdurrahmangazi Mah. Ebubekir Cad. No: 44
34887 Sancaktepe / İstanbul / Turkey
T: 0(216) 564 55 55 F: 0(216) 564 55 44

HOTLINE
444 8456
ewtr.panasonic.com

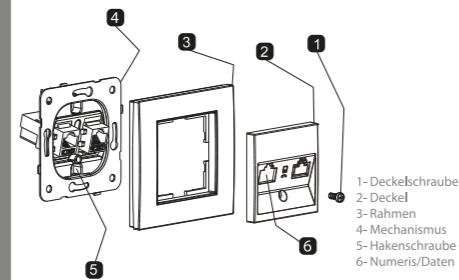


Карте

RJ45 CAT5E
Bedienungsanleitung

MONTAGEART

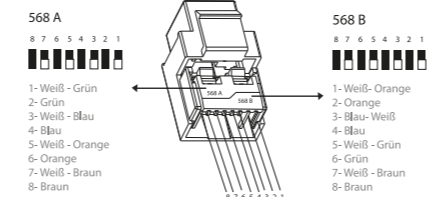
Stellen Sie die Numeris/Datenkabelverbindungen (6) entsprechend des Schaltplans her. Den Mechanismus (4) in das Gehäuse einsetzen, die beiden Hakenschrauben (5) gleichmäßig anziehen und fixieren. Rahmen (3) und Deckel (2) auf den Mechanismus (4) legen, Deckelschraube (1) mit geeignetem Schraubendreher anziehen.



- 1- Deckelschraube
- 2- Deckel
- 3- Rahmen
- 4- Mechanismus
- 5- Hakenschraube
- 6- Numeris/Daten

1

ANSCHLUSSPLAN CAT5E



- CAT5E Datenbuchsen sind für 100 MHz Datenübertragung.
- Entspricht den Normen CAT5E, EIA/TIA und unterstützt 568 A - 568 B, EIA/TIA.
- Verriegelungsstück (1) herausnehmen und Befestigungsstück (2) öffnen. Danach die markierten Stifte gemäß 568 A und 568 B anschließen. Dann das Befestigungsstück (2) schließen und mit Verriegelungsstück (1) verriegeln.
- HINWEIS: Bei Numeris-Datenbuchsen können 0,40 mm bis 0,64 mm Leiter verwendet werden.

- 1 - Verriegelungsstück
- 2 - Befestigungsstück
- 3 - Kabelverbindungsstellen

2

ГАРАНТИЕБЕДИНГУНГЕН

- Die Garantielerung beginnt ab dem Lieferdatum und ist für 2 Jahre gültig.
- Die Garantie umfasst die Schäden innerhalb der Garantiedauer, die auf Produktionsfehler zurückzuführen sind.
- Sämtliche Teile dieses Produktes liegen im Garantieumfang. Im Fall, dass das Produkt Mängel vorweist, kann der Verbraucher lt. dem 11. Artikel der Gesetz-Nr. 6502 des Verbraucherschutzgesetzes von folgenden Rechten Gebrauch machen:
 - a- Den Vertrag auflösen,
 - b- Rabatt auf den Verkaufpreis verlangen,
 - c- Eine kostenlose Reparatur beantragen,
 - d- Den Austausch mit einem mangelfreien Produkt verlangen.
- Sollte der Verbraucher vom Recht der kostenlosen Reparatur Gebrauch machen ist der Händler verpflichtet ohne eine Vergütung für Arbeitskosten, Ersatzteilkosten oder Kosten unter irgendeinem anderen Namen die Reparatur durchzuführen oder durchführen zu lassen. Der Verbraucher kann vom Reparaturrecht gegenüber dem Hersteller oder Importeur machen. Händler, Hersteller und Importeur sind von der Ausübung dieses Rechts gemeinsam verantwortlich.
- Wenn der Verbraucher von seinem Recht auf kostenlose Reparatur Gebrauch macht und das Produkt:
 - innerhalb der Garantiedauer nochmals einen Mangel vorweist;
 - die Reparatur die maximale Reparaturfrist überschreitet
 - Sollte von der autorisierten Servicestelle, dem Händler, dem Hersteller oder Importeur ein Bericht erstellt werden, dass eine Reparatur nicht möglich ist, kann der Verbraucher die Rückerstattung des Produktwerts, einen Rabatt in Höhe des Mangels oder falls möglich den Umtausch mit einem gleichwertigen Produkt ohne Mängel beantragen. Der Händler darf den Antrag des Verbrauchers nicht abschlagen. Von einer Nichterfüllung dieser Forderung haften der Händler, Hersteller und Importeur gesamtschuldnerisch.
 - Die Reparatur des Guts darf 20 Werkstage nicht überschreiten. Diese Dauer beginnt innerhalb der Garantiefest ab Eingang der Mitteilung bei der autorisierten Servicestelle oder beim Händler, nach der Garantiefest ab dem Eingang des Produkts bei der autorisierten Servicestelle oder beim Händler. Sollte der Mangel der Ware nicht innerhalb 10 Werktagen behoben werden, wird der Hersteller oder Importeur bis zur Behebung des Mangels dem Verbraucher ein Produkt mit ähnlichen Eigenschaften zur Verfügung stellen. Sollte das Produkt innerhalb der Garantiefest Mängel aufweisen wird die Reparaturdauer der Garantiefest zugefügt.
 - Sollte ein Mangel des Produkts aufgrund einer Missachtung der Bedienungsanleitung, der angegebenen Spannung, Strom und Umgebungsbedingungen durch den Verbraucher auftreten und bei Mangel aufgrund von Feuer, Überspannung, Blitzschlag u. A. Katastrophen liegt dies nicht im Umfang der Garantieleistung.
 - Der Verbraucher kann bei Unzufriedenheiten im Zusammenhang der Nutzung von seinem Garantierecht bei der Verbraucherschlichtungsstelle oder Verbraucherschlichtsgericht in seinem Wohnort aufsuchen.
 - Sollte der Händler den Garantierecht nicht ausüben kann der Verbraucher sich beim Zöl- und Handelsministerium, die Generaldirektion für Verbraucherschutz und Marktüberwachung melden.

3

WARNUNG

- Vor der Montage stellen Sie bitte sicher, dass das Gerät ausgetestet ist.
- Die Anschlüsse und Montagen von elektrischen Geräten dürfen nur von Personal mit Eignungszertifikat durchgeführt werden.
- Für Mängel, Unfälle und Verluste, die Montagen und Eingriffen von Personen, die nicht im Besitz eines Fähigkeitszeugnisses sind, auftreten wird keine Verantwortung übernommen.
- Die Reinigung des Produkts wie Drehknopf, Abdeckung und Rahmen mit einem trockenen oder leicht befeuchteten Tuch durchführen. Auf keinen Fall Alkohol, alkoholhaltige Flüssigkeiten u. A. Chemikalien verwenden. Während das Produkt am Strom angeschlossen ist, nicht mit einem feuchten Tuch reinigen und die Berührung mit Wasser vermeiden.
- Sollte die Oberfläche, an die das Produkt angeschlossen ist gestrichen werden, bewahren Sie das Produkt zusammen mit Deckel und Rahmen auf.
- Beim Tragen und während des Transports halten Sie das Produkt von feuchten und nassen Umgebungen fern.
- Nur für den Gebrauch im Innenbereich.

Panasonic und Umwelt

Als Panasonic, sind wir uns der Notwendigkeit eines ausgewogenen Verhältnisses zwischen Mensch und Natur für nachhaltiges Leben, bewusst. Wir bevorzugen aufgrund unserer ständigen Innovation und R&E Studien, begonnen bei der Gestaltung bis zur Herstellung und Anwendung, Materialien und Technologien die Umwelt nicht negativ beeinträchtigen einzusetzen. Wir treffen sämtliche Maßnahmen um die Energie- und Naturquellen so effizient wie möglich zu nutzen.

Die symbolisiert offene aparte aufwärmelung von elektrische en elektronische apparatur an.

Panasonic Kundenbetreuung
Sehr Geehrter Kunde,
Wir sind davon überzeugt, dass eine qualitativ hochwertige Service genauso wichtig wie qualitativ hochwertige Produkte ist. Wenn Sie Hilfe bei unseren Produkten benötigen, können Sie sich gerne unter der Telefonnummer 444 8 456 an Panasonic Kundendienst wenden.

4



Panasonic Electric Works Elektrik San.ve Tic. A.Ş.
Abdurrahmangazi Mah. Ebu Bekir Cad. No: 44
34887 Sancaktepe / Istanbul / Türkiye
T: 0(216) 564 55 55 F: 0(216) 564 55 44

HOTLINE
444 8456
ewtr.panasonic.com

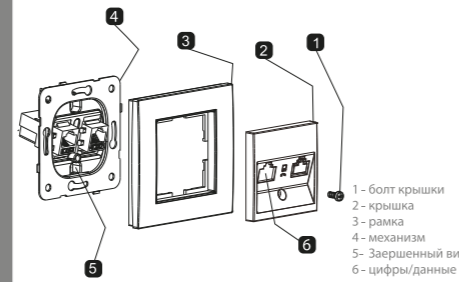


Карте

Розетка компьютер.
RJ45 Кат.5E
Инструкция

МОНТАЖ

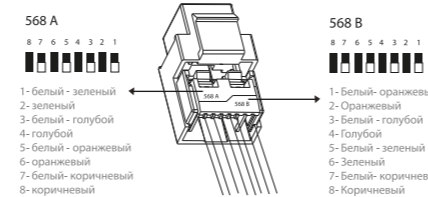
Выполните соединения чисел/кабеля информационного бокса (6) в соответствии с соединительной схемой. Установите механизм (4) в корпус, в равной мере затяните и закрепите оба Заершенный винт (5). Поместите рамку (3) и крышку (2) на механизм (4) и затяните болт крышки (1) подходящей отверткой и завершите монтаж.



- 1 - болт крышки
- 2 - крышка
- 3 - рамка
- 4 - механизм
- 5 - Заершенный винт
- 6 - цифры/данные

1

СОЕДИНИТЕЛЬНАЯ ДИАГРАММА CAT5E



- Сплиттеры CAT5E пригодны для использования для передачи данных 100 МГц.
- CAT5E соответствует стандартам EIA/TIA и 568 A - 568 B поддерживает EIA/TIA.
- Вытащите блокирующую часть (1) и откройте фиксирующую деталь (2). Затем соедините указанные контакты в соответствии с 568 A и 568 B. После чего закройте фиксирующую деталь (2) и выполните блокировку блокирующей частью.
- ПРИМЕЧАНИЕ: Диаметр провода для розетки данных, цифр должен быть в диапазоне 0,40 мм - 0,64 мм.

- 1 - Блокирующая деталь
- 2 - Фиксирующая деталь
- 3 - Точки соединения кабеля

2

ГАРАНТИЙНЫЕ УСЛОВИЯ

- Гарантийный срок начинается с момента доставки продукции, для механических изделий - 5 лет.
- Гарантия распространяется на неисправности, возникающие ввиду производственных дефектов в течение гарантийного срока.
- Гарантийные обязательства распространяются на весь товар, включая все его части. В случае выявления дефекта товара потребитель имеет право воспользоваться одним из нижеуказанных прав потребителя, указанных в статье 11 Закона № 6502 О правах потребителей:
 - a- Отказаться от договора,
 - b- Потребовать снижения цены товара,
 - c- Потребовать бесплатного ремонта,
 - d- Потребовать замены проданного товара на исправный товар.
- В случае если потребитель из указанных прав избирает право на выполнение бесплатного ремонта, продавец обязан выполнить ремонт или принять сторонние организации для выполнения ремонта товара без требования стоимости замененных частей или других расходов, вне зависимости от наименования. Потребитель имеет право потребовать выполнение бесплатного ремонта от производителя или экспортера. Продавец, производитель и экспортер несут солидарную ответственность за использование данного права потребителем.
- В случае если потребитель на использование потребителем права на бесплатный ремонт, в связи с товаром возникает:
 - Повторная неисправность в течение гарантийного срока;
 - Превышение максимального срока, необходимого для ремонта;
 - В случае уведомления о заключении авторизованной технической поддержки, производителем или экспортером о невозможности ремонта, выполняется возврат стоимости товара потребителю.
- Потребитель имеет право потребовать снижения стоимости пропорционально дефекту или, если возможно, замену дефектного товара на качественный товар. Продавец не имеет право опалать в требования потребителю. В случае не выполнения требований потребителя, продавец, производитель и экспортер несут солидарную ответственность.
- Ремонт товаров не может превышать 20 рабочих дней. Данный срок не включает сроки поступления в продажу или продажу уведомления об неисправности товара, если действительно гарантийный срок товара, или со дня сдачи товара в службу, если гарантийный срок не действителен. В случае если неисправность товара не устранена в течение 10 дней, производитель или импортёр товара обязан предоставить потребителю аналогичный продукт на срок до завершения ремонта неисправного продукта. Гарантийный срок продлевается на срок, затраченный на ремонт товара в течение гарантийного срока.
- Несоблюдение положений по эксплуатации товара, указанных в Руководстве по эксплуатации, эксплуатации с нарушением указанного напряжения, тока и условий окружающей среды, повреждение кабельных соединений по вине потребителя, кроме того, неисправность продукта в результате пожара, наводнения, землетрясения, лаварений молний и лавовые природные катакстроф, не включены в гарантийное обеспечение.
- Потребитель имеет право обратиться в арбитражный союз или суд по защите прав потребителей по всем вопросам, возникающим в связи с использованием потребителем прав, вытекающих из гарантийного обеспечения.
- В случае если в продаже не обеспечивается данный документ гарантийного обеспечения, потребитель имеет право обратиться в Главную дирекцию рыночного контроля и защиты прав потребителей Министерства торговли и туризма.

3

ПРЕДУПРЕЖДЕНИЕ

- Перед началом монтажа убедитесь, что отключено электроснабжение.
- Подключение и монтаж электротреборов должны выполняться только квалифицированными техническими специалистами.
- Компания не несет какой-либо ответственности в отношении аварий, несчастных случаев или ущерба, возникших в результате ремонта и монтажа продукта неавторизованными лицами.
- Очистку кнопок, крышки и рамки продукта выполните при помощи сухой или слегка влажной тряпки. Категорически запрещается использовать ацетон, одеколон, моющие средства и другие механические вещества. Не выполняйте влажную очистку продукта, содержащего под напряжением, и предотвращайте попадание воды в продукт.
- При окраске поверхности, на которой установлен продукт, снимите рамки и крышку продукта и обеспечьте защиту от попадания краски.
- Во время транспортировки и перемещения продукта обеспечьте защиту от влаги или мокрых везд.
- Продукт предназначен для использования только во внутренних помещениях.

Panasonic и окружающая среда

Panasonic осознает свой вклад в обеспечение устойчивых условий жизни, основанных на балансе человеческой деятельности и природы. Благодаря постоянным инновациям и разработкам НИОКР на всех этапах создания продукта, начиная с разработки продукта, компания обеспечивает использование материалов и технологий, не оказывающих негативное влияние на окружающую среду как на стадии производства, так и на стадии потребления. Компанией используются соответствующие меры для обеспечения более продуктивного использования энергетических и природных ресурсов.

Данный символ указывает, что электрические и электронные приборы должны собираться отдельно.

Отдел Связей с клиентами компании Panasonic
Уважаемые клиенты!
Мы верим в то, что важно предоставлять не только качественную продукцию, но и качественные услуги. Поэтому, если вам понадобится поддержка для приобретенной продукции, вы можете позвонить на номер по обслуживанию клиентов Panasonic: 444 8 456.

4



Panasonic Electric Works Elektrik San.ve Tic. A.Ş.
Abdurrahmangazi Mah. Ebu Bekir Cad. No: 44
34887 Sancaktepe / Istanbul / Турция
Тел.: +90 216 564 55 55 Факс: +90 216 564 55 44

ГОРЯЧАЯ ЛИНИЯ
444 8456
ewtr.panasonic.com