

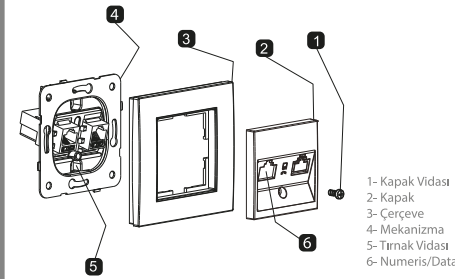
V:KO
by **Panasonic**

Karre

**Tekli Nümeris
CAT3
Kullanma Kılavuzu**

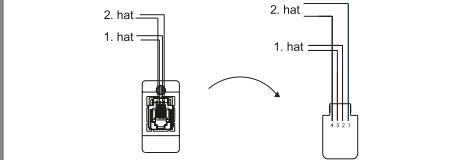
MONTAJ ŞEKLİ

Data/numeriş (6) jacklarının kablo bağlantılarını, bağlantı şemasına uygun olarak yapınız. Mekanizmayı (4) kasa içersine yerleştirip, her iki tırnak vidalarını (5) eşit şekilde sıkarak sabitleyiniz. Çerçeve (3) ve kapağı (2) mekanizma (4) üzerine yerleştirip, kapak vidasını (1) uygun bir tornavida ile sıkarak montajı tamamlayınız.

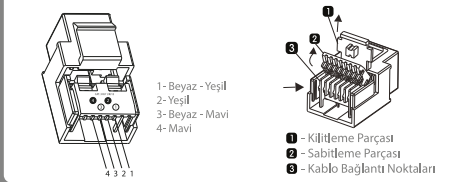


1

BAĞLANTI ŞEMASI CAT3



* RJ11'de 4 bağlantı noktası vardır. 2 telefon hattı bağlanabilir. Yukarıdaki şekilde görüldüğü gibi 1. hat ve 2. hat olarak ikiye ayrılır.
• Kilitleme parçasını (1) çekip çıkartın ve sabitleme parçasını (2) açın. Ardından, kabloları aşağıdaki şekilde gösterildiği gibi bağlayın. Daha sonra, sabitleme parçasını (2) kapatın ve kilitleme parçasıyla (1) kilitleyin.
NOT: Nümeris soketinde kullanılabilir iletken çapı 0,40 mm ile 0,64 mm aralığındadır.



2

GARANTİ KOŞULLARI

• Garanti süresi, ürünün teslim tarihinden itibaren başlar ve süresi 2 yıldır.
• Garanti, garanti süresi içerisinde ve ürünün imalat hatalarından dolayı meydana gelebilecek arızaları kapsar.
• Ürünün bütün parçaları dahil olmak üzere, tamamı garanti kapsamındadır. Ürünün ayıplı olduğunu anlaşıldığı takdirde tüketici, 6502 sayılı Tüketicinin Korunması Hakkında Kanunun 11. maddesinde yer alan;
a- Südeyemeden dönme, b- Satış bedelinden indirim isteme,
c- Ücretsiz onarım isteme, d- Satışları aygız bir misli ile değiştirilmesini isteme,
hakkından birini kullanabilir.
• Tüketicinin bu haklardan ücretsiz onarım hakkına seçmesi durumunda satış; işçilik masrafı, değiştirilen parça bedeli ya da başka herhangi bir ad altında hiç bir ücret talep etmeksizin malın onarımını sağlamak veya yaptırmakla yükümlüdür. Tüketicisi ücretsiz onarım ücreti veya ihaltatıcı karşılıklı kullanabilir. Satış, ücreti ve ihaltatıcı tüketici bu hakları kullanmasından müstesna sorumludur.
• Tüketicinin, ücretsiz onarım hakkını kullanması halinde malın;
- Garanti süresi içerisinde tekrar arızalanması,
- Tamiri için gereken azami sürenin aşılması,
- Tamirinin mümkün olmadığı yeni bir servis istasyonu, satış, ücreti veya ihaltatıcı tarafından bir raporda belirtilmesi durumlarında tüketici malın bedelini, ayıp oranında bedel indirimini veya imkanı varsa malın ayıplı misli ile değiştirilmesini satıcıdan talep edebilir. Satış, tüketicinin talebini reddedemez. Bu talebin yerine getirilemediği durumda satış, ücreti ve ihaltatıcı müstesna sorumludur.
• Malın tamiri süresi 20 iş gününü geçmez. Bu süre, garanti süresi içerisinde mala ilişkin arızanın yeni bir servis istasyonuna veya satışı bölime tarihinde, garanti süresi dışında ise malın yeni bir servis istasyonuna teslim tarihinden itibaren başlar. Malın arızasının 10 iş günü içerisinde giderilemediği halde, ücreti veya ihaltatıcı malın tamiri tamamlanıncaya kadar, benzer özelliklere sahip başka bir mal tüketicinin kullanımına tahsis etmek zorundadır. Malın garanti süresi içerisinde arızalanması durumunda, tamirinde geçen süre garanti süresine eklenir.
• Ürünün kullanma kılavuzunda yer alan hususlara aykırı kullanılması, belirtilen ortam, alan ve çevre şartları dışında çalıştırılması, kablo bağlantılarının kullanıcısı kaynaklı zarar görmesi ve ayrıca ürünün yangın, sel, deprem, yıldırım vb. felaketterden kaynaklanan durumlardan etkilenerek arızalanması garanti kapsamı dışındadır.
• Tüketicisi garantisinden doğan haklarının kullanılmasına ile ilgili olarak çabılabilecek uygunluklarında yerleşim yerinin bulunduğu veya tüketici işyerinin yapıldığı yerdeki tüketici hakları heyetine veya tüketici mahkemesine başvurulabilir.
• Satıcı tarafından bu garanti belgesinin verilmesi durumunda, tüketici Gömrük ve Ticaret Bakanlığı Tüketicinin Korunması ve Piyasa Gözetimi Genel Müdürlüğüne başvurabilir.

3

UYARI

• Ürünün montajından önce enerjinin kesilmiş olduğundan emin olunuz.
• Elektrikli cihazların bağlantısı ve montajı yalnızca yetkili belgesine sahip teknik personel tarafından yapılmalıdır.
• Yetkili belgesine sahip olmayan kişilerin montajı ve müdahalesi sonucunda oluşabilecek arıza, kaza ve kayıpların tamamı için hiçbir sorumluluk kabul etmemiz.
• Ürünün düşme, kapak ve çerçeve temeliğini kuru veya hafif nemli bez ile yapınız. Alkol, kolonya, deterjan vb. kimyasallar kesinlikle kullanılmayın. Ürün enerji altında iken ıslak temizlik yapmayınız ve ürünü su ile temas ettirmeyiniz.
• Ürünün bağ olduğu yüzeyi boyanmış durumda, ürünü kapak ve çerçevesini sökerek muhafaza ediniz.
• Taşma ve nakliye sırasında ürünü nemli veya ıslak ortamlardan uzak tutunuz.
• Sadece iç mekan kullanımı içindir.

Panasonic ve Çevre

Panasonic olarak, insan ve doğa arasında kurulan dengeli bağın sürdürülebilir yaşama sağlayacağı katkılarını bilincindeyiz. Sürekli inovasyon ve AR-GE çalışmalarımız ile ürünlerimizin tasarım aşamasından başlayarak üretimi ve kullanımı sırasında çevreyi olumsuz etkilemeyecek malzeme ve teknolojileri tercih ediyoruz. Enerji ve doğal kaynaklarımızı daha verimli kullanılması için gerekli önlemleri alıyoruz.

• Bu sembol elektrik ve elektronik ekipmanların ayrı olarak toplanması gerektiğini gösterir.

Panasonic Müşteri İlişkileri

Değerli Müşterimiz,
Sizlere kaliteli ürünler sunmak kadar, kaliteli hizmet vermenin de önemine inanıyoruz. Bu sebeple almış olduğunuz ürünlerimiz ile ilgili destek ihtiyacınızda, Panasonic Müşteri İlişkilerine 444 8456 numaralı telefonumuzu arayarak ulaşabilirsiniz.

4

V:KO
by **Panasonic**

Panasonic Electric Works Elektrik San.ve Tic. A.Ş.
Abdurrahmangazi Mah. Ebubekir Cad. No: 44
34887 Sancaktepe / İstanbul / Türkiye
T: 0(216) 564 55 55 F: 0(216) 564 55 44

DANIŞMA HATTI
444 8456
ewtr.panasonic.com

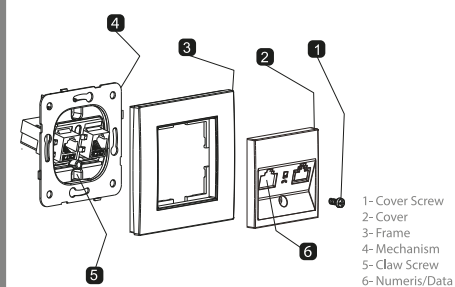
V:KO
by **Panasonic**

Karre

**RJ11 CAT3
User Manual**

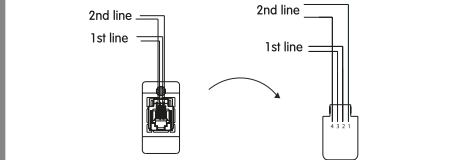
INSTALLATION

Make the numeris/data (6) jack cable connections according to the connection diagram. Insert the mechanism (4) into the case, tighten and fasten both claw screws (5) equally. Place the frame (3) and cover (2) on the mechanism (4) and tighten the cover screw (1) with a suitable screwdriver and complete the installation.

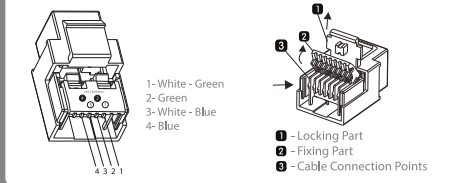


1

CONNECTION DIAGRAM CAT3



* RJ11 has 4 contacts. 2 telephone lines can be connected. As seen in the figure above, it's separated as 1st line and 2nd line.
• Pull out the locking piece (1) and open the fixing part (2). Then, connect cables as shown in below. After that, close the fixing part (2) and lock by the locking piece (1).
NOTE: Diameter of conductor to be used in data, numeris socket is between the range of 0.40 mm - 0.64 mm.



2

WARRANTY CONDITIONS

• Warranty period starts as of the delivery date of the product and it is 2 years.
• Warranty covers the malfunctions likely to occur due to the manufacturing defects of the product and within the warranty period.
• The product including all of its parts is under warranty as a whole. If the product turns out to be defective, the consumer can use one of the following rights stipulated in Article 11 of Consumer Protection Law no. 6502:
a- Withdrawal from the contract b- Demanding discount from sales fee
c- Demanding free repair. d- Demanding the replacement of the sold one with a fungible one free from defects.
• In case the consumer chooses the right of free repair among those rights the dealer is obliged to repair the product or have the product repaired without claiming any fee under the name of replaced part fee, labor cost or for any other reasons. The consumer can also use the right of free repair against the manufacturer or exporter. The dealer, manufacturer and exporter are jointly and severally liable for the usage of this right by the consumer.
• In case the consumer use the right of free repair and if the product
- falls within the warranty period again and
- the maximum period required for the repair is exceeded and
- Authorized service station, dealer, manufacturer or exporter state that it's not possible to repair the product in a report, the consumer can demand the return of the product fee, fee discount at the ratio of the defect or the replacement with the one free of defects, if possible, from the dealer. The dealer can not reject the demand of the consumer. In case this demand is not met, the dealer, manufacturer and exporter shall jointly and severally be held responsible.
• The repair period of the product can not exceed 20 business days. This period starts on the notification of the failure on the product to the authorized service station or the dealer within the warranty period and from the date of delivery of the product to the authorized service station out of warranty period. In case of not eliminating the product malfunction within 10 business days, manufacturer or importer is obliged to dedicate another product with similar characteristics to the use of the consumer until the completion of the product repair. In case the product fails within the warranty period, elapsed time is added to the warranty period.
• Usage of the product contrary to the rules stipulated in user's manual, operating out of determined voltage, current and environmental conditions, damage on the cable connection due to the user's fault and failure of the product due to the facts arising from the fire, flood, earthquake, lightning and similar disasters are not under warranty.
• The consumer can apply to the arbitration committee for consumers or the consumer court where the consumer operations are made or in the residential area for the disputes to be occurred regarding the usage of the rights arising from the warranty.
• In case the dealer doesn't provide this certificate of warranty, the consumer can apply to the General Directorate of Consumer Protection and Market Surveillance of Ministry of Customs and Trade.

3

WARNING

• Ensure that the power is cut off before the assembly of the products.
• Connection and assembly of the electrical devices should be carried out only by the technical personnel having certificate of competency.
• No responsibility is assumed for the entire of the malfunction, accident and loss arising from the assembly or interference of the persons not having the competency certificate.
• Use dry or slightly damp cloth to clean the buttons, cover and frame of the product. Never use alcohol, cologne, detergent or other similar chemicals for cleaning. Do not perform wet cleaning do not contact the product with water when the product is energized.
• In case the surface to which the product is connected is dyed, store the product by removing its cover and the frames.
• Keep the product away from the damp or wet environment during the transportation and shipping.
• It is intended for indoor use only.

Panasonic and Environment

As Panasonic, we are aware of the contribution of a balanced relation established between human and nature to the sustainable life. Thanks to our continuous innovation and R&D studies, we prefer materials and technologies that are not affecting the environment in a negative way during the production and usage of the products starting from the designing phase. We take necessary measures to use energy and natural sources in a more efficient way.

• This symbol indicates separate collection of waste electrical and electronic equipment.

Panasonic Customer Relations

Dear Customer,
We believe in providing quality service to your as well as offering quality products. Therefore, you can call 444 8 456 to reach Panasonic customer relations for support regarding the products you purchased.

4

V:KO
by **Panasonic**

Panasonic Electric Works Elektrik San.ve Tic. A.Ş.
Abdurrahmangazi Mah. Ebubekir Cad. No: 44
34887 Sancaktepe / İstanbul / Turkey
T: 0(216) 564 55 55 F: 0(216) 564 55 44

HOTLINE
444 8456
ewtr.panasonic.com

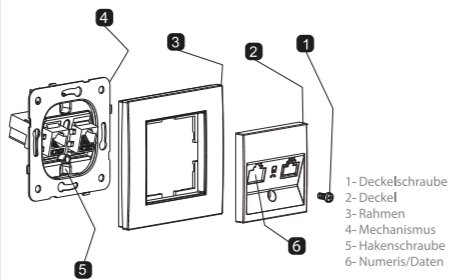
V:KO
by Panasonic

Карте

RJ11 CAT 3
Bedienungsanleitung

МОНТАЖЕАРТ

Stellen Sie die Numeris/Datenkabelverbindungen (6) entsprechend des Schaltplans her. Den Mechanismus (4) in das Gehäuse einsetzen, die beiden Hakenschrauben (5) gleichmäßig anziehen und fixieren. Rahmen (3) und Deckel (2) auf den Mechanismus (4) legen, Deckelschraube (1) mit geeignetem Schraubendreher anziehen.

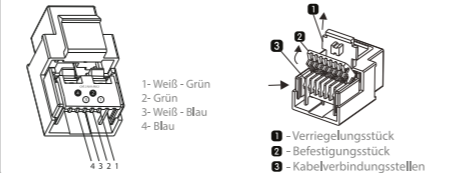


1

ANSCHLUSSPLAN CAT3

2. Leitung
1. Leitung

• RJ11 4 Anschlüsse, 2 Telefonlinien können angeschlossen werden. Wie oben ersichtlich können diese als 1. Linie und 2. Linie getrennt werden.
• Verriegelungsstück (1) herausnehmen und Befestigungsstück (2) öffnen. Danach Kabel wie unten abgebildet anschließen. Dann das Befestigungsstück (2) schließen und mit Verriegelungsstück (1) verriegeln.
HINWEIS: Bei Numeris-Datenbuchsen können 0,40 mm bis 0,64 mm Leiter verwendet werden.



2

GARANTIEBEDINGUNGEN

• Die Garantieleistung beginnt ab dem Lieferdatum und ist für 2 Jahre gültig.
• Die Garantie umfasst die Schäden innerhalb der Garantiedauer, die auf Produktionsfehler zurückzuführen sind.
• Sämtliche Teile dieses Produktes liegen im Garantieumfang. Im Fall, dass das Produkt Mängel vorweist, kann der Verbraucher lt. dem 11 Artikel der Gesetz-Nr. 6502 des Verbraucherschutzgesetzes von folgenden Rechten Gebrauch machen:
a- Den Vertrag auflösen,
b- Rabatt auf den Verkaufspreis verlangen,
c- Eine kostenlose Reparatur beantragen,
d- Den Austausch mit einem mangelfreien Produkt verlangen.
• Sollte der Verbraucher vom Recht der kostenlosen Reparatur Gebrauch machen ist der Händler verpflichtet ohne eine Vergütung für Arbeitskosten, Ersatzteilkosten oder Kosten unter irgendeinem anderen Namen die Reparatur durchzuführen oder durchführen zu lassen. Der Verbraucher kann vom Reparaturrecht gegenüber dem Hersteller oder Importeur machen. Händler, Hersteller und Importeure sind von der Ausübung dieses Rechts gemeinsam verantwortlich.
• Wenn der Verbraucher von seinem Recht auf kostenlose Reparatur Gebrauch macht und das Produkt:
- innerhalb der Garantiedauer nochmals einen Mangel vorweist,
- die Reparatur die maximale Reparaturfrist überschreitet
• Sollte von der autorisierten Servicestelle, dem Händler, dem Hersteller oder Importeur ein Bericht erstellt werden, dass eine Reparatur nicht möglich ist, kann der Verbraucher die Rückerstattung des Produktwerts, einen Rabatt in Höhe des Mangels oder falls möglich den Umtausch mit einem gleichwertigen Produkt ohne Mängel beantragen. Der Händler darf den Antrag des Verbrauchers nicht abschlagen. Von einer Nichterfüllung dieses Forerungslafens der Händler, Hersteller und Importeur gesamtschuldnerisch.
• Die Reparatur des Guts darf 20 Werkstage nicht überschreiten. Diese Dauer beginnt innerhalb der Garantiefist ab Eingang der Mitteilung bei der autorisierten Servicestelle oder beim Händler, nach der Garantiefist ab dem Eingang des Produkts bei der autorisierten Servicestelle oder beim Händler. Sollte der Mangel der Ware nicht innerhalb 10 Werktagen behoben werden, wird der Hersteller oder Importeur bis zur Behebung des Mangels dem Verbraucher ein Produkt mit ähnlichen Eigenschaften zur Verfügung stellen. Sollte das Produkt innerhalb der Garantiefist Mängel erkennen wird die Reparaturdauer der Garantiefist zugefügt.
• Sollte ein Mangel des Produkts aufgrund einer Missachtung der Bedienungsanleitung, der angegebenen Spannung, Strom und Umgebungsbedingungen durch den Verbraucher auftreten und bei Mängel aufgrund von Feuer, Überspannung, Blitzschlag u. A. Katastrophen liegt dies nicht im Umfang der Garantieleistung.
• Der Verbraucher kann bei Unstimmigkeiten im Zusammenhang der Nutzung von seinem Garantierecht bei der Verbraucherschiedsstelle oder Verbraucherschlichter in seinem Wohnort aufsuchen.
• Sollte der Händler den Garantieanspruch ausüben kann der Verbraucher sich beim Zoll- und Handelsministerium, die Generaldirektion für Verbraucherschutz und Marktüberwachung melden.

3

! WARNUNG

• Vor der Montage stellen Sie bitte sicher, dass das Gerät ausgesteckt ist.
• Die Anschlüsse und Montagen von elektrischen Geräten dürfen nur von Personal mit Eignungszertifikat durchgeführt werden.
• Für Mängel, Unfälle und Verluste, die Montagen und Eingriffen von Personen, die nicht im Besitz eines Fähigkeitszeugnisses sind, auftreten wird keinerlei Verantwortung übernommen.
• Die Reinigung des Produkts wie Drehknopf, Abdeckung und Rahmen mit einem trockenen oder leicht befeuchteten Tuch durchführen. Auf keinen Fall Alkohol, alkoholhaltige Flüssigkeiten u. A. Chemikalien verwenden. Während das Produkt am Strom angeschlossen ist, nicht mit einem feuchten Tuch reinigen und die Berührung mit Wasser vermeiden.
• Sollte die Oberfläche, an die das Produkt angeschlossen ist gestrichen werden, bewahren Sie das Produkt zusammen mit Deckel und Rahmen auf.
• Beim Tragen und während des Transports halten Sie das Produkt von feuchten und nassen Umgebungen fern.
• Nur für den Gebrauch im Innenbereich.

Panasonic und Umwelt

Als Panasonic, sind wir uns der Notwendigkeit eines ausgewogenen Verhältnisses zwischen Mensch und Natur für nachhaltiges Leben, bewusst. Wir bevorzugen aufgrund unserer ständigen Innovation und F&E Studien, begonnen bei der Gestaltung bis zur Herstellung und Anwendung, Materialien und Technologien die die Umwelt nicht negativ beeinträchtigen einzusetzen. Wir treffen sämtliche Maßnahmen um die Energie- und Naturquellen so effizient wie möglich zu nutzen.

! Dit symbol geeft aparte afvalinzameling van elektrische en elektronische apparatuur aan.

Panasonic Kundenbetreuung

Sehr Geehrter Kunde,
Wir sind davon überzeugt, dass eine qualitativ hochwertige Service genauso wichtig wie qualitativ hochwertige Produkte ist. Wenn Sie Hilfe bei unseren Produkten benötigen, können Sie sich gerne unter der Telefonnummer 444 8456 an Panasonic Kundendienst wenden.

4

V:KO
by Panasonic

Panasonic Electric Works Elektrik San.ve Tic. A.Ş.
Abdurrahmangazi Mah. Ebubekir Cad. No: 44
34887 Sancaktepe / Istanbul / Türkei
T: (0216) 564 55 55 F: (0216) 564 55 44

HOTLINE
444 8456
ewtr.panasonic.com

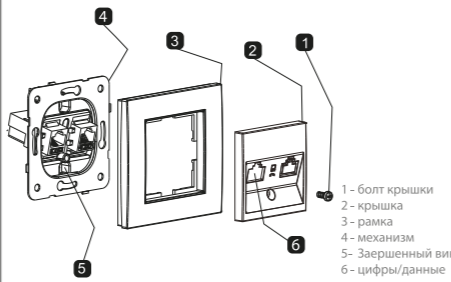
V:KO
by Panasonic

Карте

Розетка компьютер.
RJ11 Categ.3
Инструкция

МОНТАЖ

Выполните соединения чисел/кабеля информационного бокса (6) в соответствии с соединительной схемой. Установите механизм (4) в корпус, в равной мере затяните и закрепите оба Заершенный винт (5). Поместите рамку (3) и крышку (2) на механизм (4) и затяните болт крышки (1) подходящей отверткой и завершите монтаж.

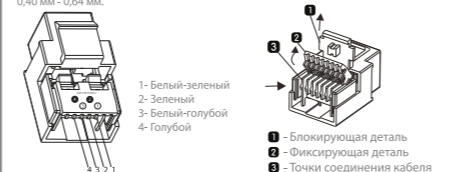


1

СОЕДИНИТЕЛЬНАЯ ДИАГРАММА CAT3

2-я линия
1-я линия

• U RJ11 4 контакта. Могут быть подсоединены 2 телефонные линии. Как показано на рисунке выше, они разделены на 1-ю и 2-ю линии.
• Вытащите блокирующую часть (1) и откройте фиксирующую деталь (2). Затем соедините кабели, как показано ниже. После чего закройте фиксирующую деталь (2) и выполните блокировку блокирующей частью.
ПРИМЕЧАНИЕ: Диаметр провода для розетки данных, цифр должен быть в диапазоне 0,40 мм - 0,64 мм.



2

! ГАРАНТИЙНЫЕ УСЛОВИЯ

• Гарантийный срок начинается с момента доставки продукции, для механических изделий - 3 лет.
• Гарантия распространяется на неисправности, возникающие ввиду производственных дефектов в течение гарантийного срока.
• Гарантийные обязательства распространяются на весь товар, включая все его части. В случае выявления дефекта товара потребитель имеет право воспользоваться одним из нижеуказанных прав потребителя, указанных в статье 11 Закона № 6502 О правах потребителя:
а- Отказаться от договора,
б- Потребовать безвозмездный ремонт,
в- Потребовать замены проданного товара на исправный товар
г- Потребовать замены проданного товара на исправный товар
• В случае если потребитель из указанных прав избирает право на выполнение безвозмездного ремонта, продавец обязан выполнить ремонт или заменить поврежденные части изделия для выполнения ремонта товара без требования стоимости заменяемых частей или других расходов, вне зависимости от наименования. Потребитель имеет право потребовать выполнение безвозмездного ремонта от производителя или экспортера. Продавец, производитель и экспортер несут солидарную ответственность за использование данного права потребителем.
• В случае если, несмотря на использование потребителем права на безвозмездный ремонт, в связи с товаром возникает:
- Повторная неисправность в течение гарантийного срока,
- Превышение максимального срока, необходимого для ремонта,
- В случае неудовлетворения законными авторизованной службы, продавца, производителя или экспортера о возможности ремонта, выносятся возврат стоимости товара потребителю,
потребитель имеет право потребовать снижения стоимости проданного defective или, если возможно, замену defective товара на качественный товар. Продавец не имеет право отказываться в требовании потребителя. В случае не выполнения требования потребителя, продавец, производитель и экспортер несут солидарную ответственность.
• Ремонт товара не может превышать 20 рабочих дней. Данный срок начинается со дня поступления в службу или продажу уведомления об неисправности товара, если действителен гарантийный срок товара, или со дня сдачи товара в службу, если гарантийный срок не действителен. В случае если неисправность товара не устранена в течение 10 дней, производитель или импортер товара обязан предоставить потребителю аналогичный продукт на срок до завершения ремонта неисправного продукта. Гарантийный срок продлевается в срок, затраченный на ремонт товара в течение гарантийного срока.
• Несоблюдение положений по эксплуатации товара, указанные в Руководстве по эксплуатации, эксплуатации с нарушением указанных параметров, тока и условий окружающей среды, повреждение кабельных соединений по вине потребителя, кроме того, неисправность продукта в результате пожара, наводнения, землетрясения, лавинной и радиальной природной катастрофы, не включены в гарантийное обеспечение.
• Потребитель имеет право обратиться в арбитражный суд или суд за защите прав потребителя по всем разногласиям, возникающим в связи с использованием потребителем прав, вытекающих из гарантийного обеспечения.
• В случае если продавец не обеспечивает данный документ гарантийного обеспечения, потребитель имеет право обратиться в Главную дирекцию рыночного контроля и защиты прав потребителей Министерства торговли и туризма.

3

! ПРЕДУПРЕЖДЕНИЕ

• Перед началом монтажа убедитесь, что отключено электропитание.
• Подключение и монтаж электроприборов должны выполняться только квалифицированными техническими специалистами.
• Компания не несет какой-либо ответственности в отношении аварий, несчастных случаев или ущерба, возникшего в результате ремонта и монтажа продукта неавторизованными лицами.
• Очистку шпонок, крышки и рамки продукта выполняйте при помощи сухой или слегка влажной тряпки. Категорически запрещается использовать ацетон, одорант, моющие средства и другие химические вещества. Не выполняйте влажную очистку продукта, находящегося под напряжением, и предупреждайте попадание воды в продукт.
• При окраске поверхностей, на которых установлен продукт, снимите рамки и крышку продукта и обеспечьте защиту от попадания краски.
• Во время транспортировки и перемещения продукта обеспечьте защиту от влаги или мокрых везд.
• Продукт предназначен для использования только во внутренних помещениях.

Panasonic и окружающая среда

Panasonic осознает свой вклад в обеспечении устойчивых условий жизни, основанных на балансе человеческой деятельности и природы. Благодаря постоянным инновациям и разработкам НИОКР на всех этапах создания продукта, начиная с разработки продукта, компания обеспечивает использование материалов и технологий, не оказывающих негативное влияние на окружающую среду как на стадии производства, так и на стадии потребления. Компания использует соответствующие меры для обеспечения более продуктивного использования энергетических и людских ресурсов.

! Данный символ указывает, что электрические и электронные приборы должны собираться отдельно.

Отдел Связей с клиентами компании Panasonic

Мы верим в то, что важно предоставлять не только качественную продукцию, но и качественные услуги. Поэтому, если вам понадобится поддержка для приобретенной продукции, вы можете позвонить на номер по обслуживанию клиентов Panasonic 444 8456.

4

V:KO
by Panasonic

Panasonic Electric Works Elektrik San.ve Tic. A.Ş.
Abdurrahmangazi Mah. Ebubekir Cad. No: 44
34887 Sancaktepe / Istanbul / Турция
Тел.: +90 216 564 55 55 Факс: +90 216 564 55 44

ГОРЯЧАЯ ЛИНИЯ
444 8456
ewtr.panasonic.com