

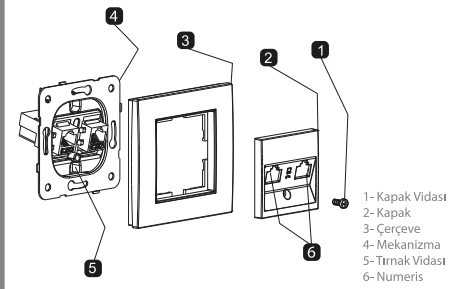
V:KO
by Panasonic

Karre

İkili Nümeris
CAT3
Kullanma Kılavuzu

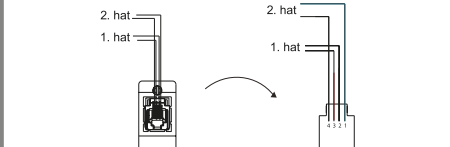
MONTAJ ŞEKLİ

Data, numeris (6) jacklarının kablo bağlantılarını, bağlantı şemasına uygun olarak yapınız. Mekanizmayı (4) kasa içerisine yerleştirip, her iki tırnak vidalarını (5) eşit şekilde sıkarak sabitleyiniz. Çerçeve (3) ve kapağı (2) mekanizma (4) üzerine yerleştirip, kapak vidasını (1) uygun bir tornavida ile sıkarak montajı tamamlayınız.

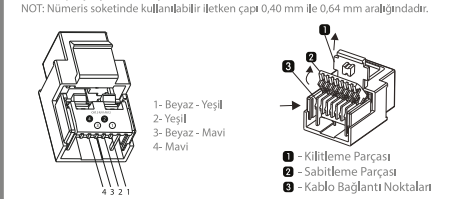


1

BAĞLANTI ŞEMASI CAT3



- * RJ11'de 4 bağlantı noktası vardır. 2 telefon hattı bağlanabilir. Yukarıdaki şekilde görüldüğü gibi 1. hat ve 2. hat olarak ikiye ayrılmıştır.
- * Kilitleme parçasına (1) çekilip çıkarılır ve sabitleme parçasını (2) açılır. Ardından, kablolar aşağıdaki şekilde gösterildiği gibi bağlanır. Daha sonra, sabitleme parçasını (2) kapatır ve kilitleme parçasıyla (1) kilitleyin.



2

GARANTİ KOŞULLARI

- Garanti süresi, ürünün teslim tarihinden itibaren başlar ve süresi 2 yıldır.
- Garanti, garanti süresi içerisinde ve ürünün imalat hatalarından dolayı meydana gelebilecek arızalar kapsar.
- Ürünün satışı parçaları dahil olmak üzere, tamamı garanti kapsamındadır. Ürünün aygıtı olduğunun tespit edilmesi durumunda tüketici, 6502 sayılı Tüketicinin Korunması Hakkında Kanunun 11. maddesinde yer alan; a- Süzmeden dönmeye, b- Satış bedelinden indirim isteme, c- Ücretsiz onarım isteme, d- Satışın aygıtı bir emali ile değiştirilmesini isteme, haklarından birini kullanabilir.
- Tüketicinin bu haklardan ücretsiz olarak hakkını seçmesi durumunda satıcı; işçilik masrafları, değiştirilen parça bedeli ya da başka herhangi bir şekilde hiçbir bir ücret talep etmez. Ürünün malını onarması yapmak veya yedek parçaları sağlamakla yükümlüdür. Tüketici ücretsiz onarım ücreti veya ihaltatçıya karşı hakları kullanabilir. Satıcı, üretici ve ihaltatçı tüketici bu hakları kullanmasından müstesna sorumludur.
- Tüketicinin, ücretsiz onarım hakkını kullanması halinde malı;
- Garanti süresi içerisinde tekrar arızalanması,
- Tamiri için gerekli arzını süresinin aşılması,
- Tamirini mümkün olmadıkça ücretsiz servis istasyonu, satıcı, üretici veya ihaltatçı tarafından bir raporda belirlenmesi durumunda tüketici malın bedelini, aygıt oranında bedel indirimini veya imkanı varsa malın aygıtı misli ile değiştirilmesini talep edebilir. Satıcı, tüketiciyi talebini reddedemez. Bu talebin yerine getirilmediği durumda satıcı, üretici ve ihaltatçı müşterilerin sorumludur.
- Malın teslim süresi 20 gününü geçemez. Bu süre, garanti süresi içinde mala ilişkin arızanın ücretsiz servis istasyonuna veya satıcıya bildirilme tarihinden, garanti süresi dışında ise malın ücretsiz servis istasyonuna teslim tarihinden itibaren başlar. Malın arızasının 10 iş günü içerisinde giderilemediği halde, üretici veya ihaltatçı malın tamiri tamamlanana kadar, bezer ücretiyle birlikte başka bir malın tüketiciyi kullanmasına tahsis etmek zorundadır. Malın garanti süresi içerisinde arızalanması durumunda, tamirinde geçen süre garanti süresine eklenir.
- Ürünün kullanma kılavuzunda yer alan hususlara aykırı kullanılması, belirtilen gerilim, akım ve çevre şartları dışında çalıştırılması, kablo bağlantılarının kullanılması kaynaklı zarar görmesi ve ayrıca ürünün yangın, sel, deprem, yıldırım vb. felaketlerden kaynaklı olarak durumlarından etkilenerek arızalanması garanti kapsamı dışındadır.
- Tüketici garantisinden doğan haklarını kullanırken ilgili olarak çalışabilecek uzmanlarda yerleşim yerinin bulunduğu veya tüketici işlemlerini yapıldığı yerdeki tüketici hakem heyetine veya tüketici mahkemelerine başvurabilir.
- Satıcı tarafından bu garanti belgesinin verilmesi durumunda, tüketici Gömük ve Ticaret Bakanlığı Tüketicinin Korunması ve Piyasa Gözetimi Genel Müdürlüğüne başvurabilir.

3

UYARI

- Ürünlerin montajından önce enerjinin kesilmiş olduğundan emin olunuz.
- Elektrikli cihazların bağlantısı ve montajı yalnızca yeterli belgesine sahip teknik personel tarafından yapılmalıdır.
- Yeterli belgesine sahip olmayan kişiler montaj ve müdahale sonucunda oluşabilecek arıza, kaza ve kayıpların tamamı için hiçbir sorumluluk kabul edilemez.
- Ürünlerin diğme, kapak ve çerçeve temizliğini kuru veya hafif nemli bez ile yapınız. Alkol, kolonya, deterjan vb. kimyasallar kesinlikle kullanmayınız. Ürün enerjisi altında iken esik temizlik yapmayınız ve ürünü su ile temas ettirmeyiniz.
- Ürünün bağlı olduğu yüzeyin boyanması durumunda, ürünün kapak ve çerçevelerini sökerek muhafaza ediniz.
- Taşma ve nakliye sırasında ürünü nemli veya ıslak ortamlardan uzak tutunuz.
- Sadece iç mekan kullanım içindir.

Panasonic ve Çevre

Panasonic olarak, insan ve doğa arasında kurulan dengeli bağın sürdürülebilir yaşamı sağlayacağı katkıları bilincindedir. Sürekli inovasyon ve AR-GE çalışmalarımız ile ürünlerimizin tasarım aşamasından başlayarak üretimi ve kullanımı sırasında çevreye olumsuz etkiden uzaklaşarak ve teknolojiyi tercih ediyoruz. Enerji ve doğal kaynaklarımızın daha verimli kullanılmasını için gerekli önlemleri alıyoruz.

Bu sembol elektrik ve elektronik ekipmanların ayrı olarak toplanmasına gerekliliğini gösterir.

Panasonic Müşteri İlişkileri

Değerli Müşterimiz,
Sizlere kaliteli ürünler sunmak kadar, kaliteli hizmet vermenin de önemine inanıyoruz. Bu sebeple almış olduğunuz ürünlerimiz ile ilgili destek ihtiyacınızda, Panasonic Müşteri İlişkilerine 444 8456 numaralı telefonumuzla arayarak ulaşabilirsiniz.

4

V:KO
by Panasonic

Panasonic Electric Works Elektrik San.ve Tic. A.Ş.
34887 Sancaktepe / İstanbul / Türkiye
T: 0(216) 564 55 55 F: 0(216) 564 55 44

DANIŞMA HATTI
444 8456
ewtr.panasonic.com

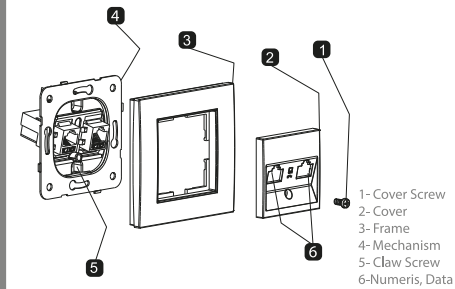
V:KO
by Panasonic

Karre

Double RJ11
CAT3
User Manual

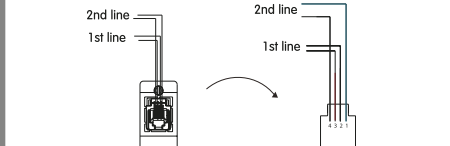
INSTALLATION

Make the numeris, data (6) jack cable connections according to the connection diagram. Insert the mechanism (4) into the case, tighten and fasten both claw screws (5) equally. Place the frame (3) and cover (2) on the mechanism (4) and tighten the cover screw (1) with a suitable screwdriver and complete the installation.

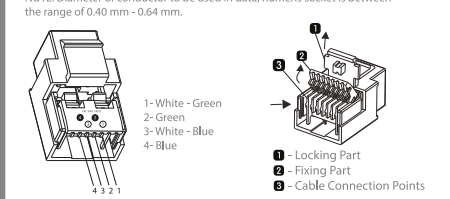


1

CONNECTION DIAGRAM CAT3



- * RJ11 has 4 contacts. 2 telephone lines can be connected. As seen in the figure above, it's separated as 1st line and 2nd line.
- * Pull out the locking piece (1) and open the fixing part (2). Then, connect cables as shown in below. After that, close the fixing part (2) and lock by the locking piece (1).



2

WARRANTY CONDITIONS

- Warranty period starts as of the delivery date of the product and it is 2 years.
- Warranty covers the malfunctions likely to occur due to the manufacturing defects of the product and within the warranty period.
- The product including all of its parts is under warranty as a whole. If the product turns out to be defective, the consumer can use one of the following rights stipulated in Article 11 of Consumer Protection Law no. 6502: a- Withdrawal from the contract, b- Demanding discount from sales fee, c- Demanding free repair, d- Demanding the replacement of the sold one with a fungible one free from defects.
- In case the consumer chooses the right of free repair among those rights; the dealer is obliged to repair the product or have the product repaired without charging any fee under the name of replaced part fee, labor cost or for any other reasons. The consumer can also use the right of free repair against the manufacturer or exporter. The dealer, manufacturer and exporter are jointly and severally liable for the usage of this right by the consumer.
- In case the consumer uses the right of free repair and if the product: - falls within the warranty period again and - the maximum period required for the repair is exceeded and - Authorized service station, dealer, manufacturer or exporter state that it's not possible to repair the product in a report, the consumer can demand the return of the product fee, fee discount at the ratio of the defect or the replacement with the one free of defects, if possible, from the dealer. The dealer can not reject the demand of the consumer. In case this demand is not met, the dealer, manufacturer and exporter shall jointly and severally be held responsible.
- The repair period of the product can not exceed 20 business days. This period starts on the notification of the failure on the product to the authorized service station or the dealer within the warranty period and from the date of delivery of the product to the authorized service station out of warranty period. In case of not eliminating the product malfunction within 10 business days, manufacturer or importer is obliged to dedicate another product with similar characteristics to the use of the consumer until the completion of the product repair. In case the product fails within the warranty period, elapsed time is added to the warranty period.
- Usage of the product contrary to the rules stipulated in user's manual, operating out of determined voltage, current and environmental conditions, damage on the cable connection due to the user's fault and failure of the product due to the facts arising from the fire, flood, earthquake, lightning and similar disasters are not under warranty.
- The consumer can apply to the arbitration committee for consumers or the consumer court where the consumer operations are made or in the residential area for the disputes to be occurred regarding the usage of the rights arising from the warranty.
- In case the dealer doesn't provide this certificate of warranty, the consumer can apply to the General Directorate of Consumer Protection and Market Surveillance of Ministry of Customs and Trade.

3

WARNING

- Ensure that the power is cut off before the assembly of the products.
- Connection and assembly of the electrical devices should be carried out only by the technical personnel having certificate of competency.
- No responsibility is assumed for the entire of the malfunction, accident and loss arising from the assembly or interference of the persons not having the competency certificate.
- Use dry or slightly damp cloth to clean the buttons, cover and frame of the product. Never use alcohol, cologne, detergent or other similar chemicals for cleaning. Do not perform wet cleaning do not contact the product with water when the product is energized.
- In case the surface to which the product is connected is dyed, store the product by removing its cover and the frames.
- Keep the product away from the damp or wet environment during the transportation and shipping.
- It is intended for indoor use only.

Panasonic and Environment

As Panasonic, we are aware of the contribution of a balanced relation established between human and nature to the sustainable life. Thanks to our continuous innovation and R&D studies, we prefer materials and technologies that are not affecting the environment in a negative way during the production and usage of the products starting from the designing phase. We take necessary measures to use energy and natural sources in a more efficient way.

This symbol indicates separate collection of waste electrical and electronic equipment.

Panasonic Customer Relations

Dear Customer,
We believe in providing quality service to your as well as offering quality products. Therefore, you can call 444 8 456 to reach Panasonic customer relations for support regarding the products you purchased.

4

V:KO
by Panasonic

Panasonic Electric Works Elektrik San.ve Tic. A.Ş.
34887 Sancaktepe / İstanbul / Turkey
T: 0(216) 564 55 55 F: 0(216) 564 55 44

HOTLINE
444 8456
ewtr.panasonic.com

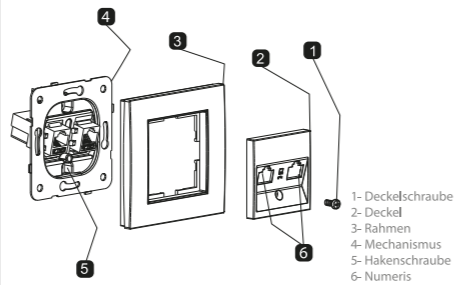
V:KO
by Panasonic

Карте

Дoppel RJ11 CAT 3
Bedienungsanleitung

МОНТАЖ

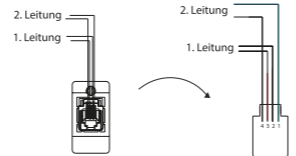
Stellen Sie die Numeris-Datenkabelverbindungen (6) entsprechend des Schaltplans her. Den Mechanismus (4) in das Gehäuse einsetzen, die beiden Hakenschrauben (5) gleichmäßig anziehen und fixieren. Rahmen (3) und Deckel (2) auf den Mechanismus (4) legen, Deckelschraube (1) mit geeignetem Schraubendreher anziehen.



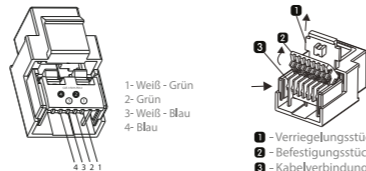
- 1- Deckelschraube
- 2- Deckel
- 3- Rahmen
- 4- Mechanismus
- 5- Hakenschraube
- 6- Numeris

1

ANSCHLUSSPLAN CAT3



- RJ11 4 Anschlüsse. 2 Telefonlinien können angeschlossen werden. Wie oben ersichtlich können diese als 1. Linie und 2. Linie getrennt werden.
- Verriegelungsstück (1) herausnehmen und Befestigungsstück (2) öffnen. Danach Kabel wie unten abgebildet anschließen. Dann das Befestigungsstück (2) schließen und mit Verriegelungsstück (1) verriegeln.
- HINWEIS: Bei Numeris-Datenbuchsen können 0,40 mm bis 0,64 mm Leiter verwendet werden.



- 1- Verriegelungsstück
- 2- Befestigungsstück
- 3- Verriegelungsstück
- 4- Kabelverbindungsstellen

2

ГАРАНТИЕБЕДИНГУНГЕН

- Die Garantieleistung beginnt ab dem Lieferdatum und ist für 2 Jahre gültig.
- Die Garantie umfasst die Schäden innerhalb der Garantiedauer, die auf Produktionsfehler zurückzuführen sind.
- Sämtliche Teile dieses Produktes liegen im Garantiefumfang. Im Fall, dass das Produkt Mängel vorweist, kann der Verbraucher lt. dem 11 Artikel der Gesetz-Nr. 6502 des Verbraucherschutzgesetzes von folgenden Rechten Gebrauch machen:
 - a- Den Vertrag auflösen,
 - b- Den Austausch mit einem mangelfreien Produkt verlangen,
 - c- Eine kostenlose Reparatur beantragen,
 - d- Den Austausch mit einem mangelfreien Produkt verlangen.
- Sollte der Verbraucher vom Recht der kostenlosen Reparatur Gebrauch machen ist der Händler verpflichtet ohne eine Vergütung für Arbeitskosten, Ersatzteilkosten oder Kosten unter irgendeinem anderen Namen die Reparatur durchzuführen oder durchführen zu lassen. Der Verbraucher kann vom Reparaturrecht gegenüber dem Hersteller oder Importeur machen. Händler, Hersteller und Importeur sind von der Ausübung dieses Rechts gemeinsam verantwortlich.
- Wenn der Verbraucher von seinem Recht auf kostenlose Reparatur Gebrauch macht und das Produkt:
 - innerhalb der Garantiezeit nochmals einen Mangel vorweist,
 - die Reparatur die maximale Reparaturfrist überschreitet
- Sollte von der autorisierten Servicestelle, dem Händler, dem Hersteller oder Importeur ein Bericht erstellt werden, dass eine Reparatur nicht möglich ist, kann der Verbraucher die Rückerstattung des Produktes, einen Rabatt in Höhe des Mangels oder falls möglich den Umtausch mit einem gleichwertigen Produkt ohne Mängel beantragen. Der Händler darf den Antrag des Verbrauchers nicht abschlagen. Von einer Nichterfüllung dieser Forderung laufen der Händler, Hersteller und Importeur gesamtschuldnerisch.
- Die Reparatur des Guts darf 20 Werkstage nicht überschreiten. Diese Dauer beginnt innerhalb der Garantiezeit ab Eingang der Mitteilung bei der autorisierten Servicestelle oder beim Händler, nach der Garantiezeit ab dem Eingang des Produkts bei der autorisierten Servicestelle oder beim Händler. Sollte der Mangel der Ware nicht innerhalb 10 Werktagen behoben werden, wird der Hersteller oder Importeur bis zur Behebung des Mangels dem Verbraucher ein Produkt mit ähnlichen Eigenschaften zur Verfügung stellen. Sollte das Produkt innerhalb der Garantiezeit Mängel vorweisen wird die Reparaturdauer der Garantiezeit zugefügt.
- Sollte ein Mangel des Produkts aufgrund einer Missachtung der Bedienungsanleitung, der angegebenen Spannung, Strom und Umgebungsbedingungen durch den Verbraucher auftreten und bei Mängel aufgrund von Feuer, Überspannung, Blitzeschlag, Ä. Katastrophen liegt dies nicht im Umfang der Garantieleistung.
- Der Verbraucher kann bei Unstimmigkeiten im Zusammenhang der Nutzung von seinem Garantierecht bei der Verbraucherschlichtungsstelle oder Verbraucherschlichtung in seinem Wohnort aufsuchen.
- Sollte der Händler den Garantieanspruch nicht wahrnehmen kann der Verbraucher sich beim Zoll- und Handelsministerium, die Generaldirektion für Verbraucherschutz und Marktüberwachung melden.

3

WARNUNG

- Vor der Montage stellen Sie bitte sicher, dass das Gerät ausgetestet ist.
- Die Anschlüsse und Montagen von elektrischen Geräten dürfen nur von Personal mit Eignungszertifikat durchgeführt werden.
- Für Mängel, Unfälle und Verluste, die Montagen und Eingriffen von Personen, die nicht im Besitz eines Fähigkeitszeugnisses sind, auftreten wird keinerlei Verantwortung übernommen.
- Die Reinigung des Produkts wie Drehknopf, Abdeckung und Rahmen mit einem trockenen oder leicht befeuchteten Tuch durchführen. Auf keinen Fall Alkohol, alkoholhaltige Flüssigkeiten u. Ä. Chemikalien verwenden. Während das Produkt am Strom angeschlossen ist, nicht mit einem feuchten Tuch reinigen und die Berührung mit Wasser vermeiden.
- Sollte die Oberfläche, an die das Produkt angeschlossen ist gestrichen werden, bewahren Sie das Produkt zusammen mit Deckel und Rahmen auf.
- Beim Tragen und während des Transports halten Sie das Produkt von feuchten und nassen Umgebungen fern.
- Nur für den Gebrauch im Innenbereich.

Panasonic und Umwelt

Als Panasonic, sind wir uns der Notwendigkeit eines ausgewogenen Verhältnisses zwischen Mensch und Natur für nachhaltiges Leben, bewusst. Wir bevorzugen aufgrund unserer ständigen Innovation und F&E Studien, begonnen bei der Gestaltung bis zur Herstellung und Anwendung, Materialien und Technologien die die Umwelt nicht negativ beeinträchtigen einzusetzen. Wir treffen sämtliche Maßnahmen um die Energie- und Naturquellen so effizient wie möglich zu nutzen.

Das symbol geeft aparte afvalinzameling van elektrische en elektronische apparatuur aan.

Panasonic Kundenbetreuung
Sehr Geehrter Kunde,
Wir sind davon überzeugt, dass eine qualitativ hochwertige Service genauso wichtig wie qualitativ hochwertige Produkte ist. Wenn Sie Hilfe bei unseren Produkten benötigen, können Sie sich gerne unter der Telefonnummer 444 8 456 an Panasonic Kundendienst wenden.

4

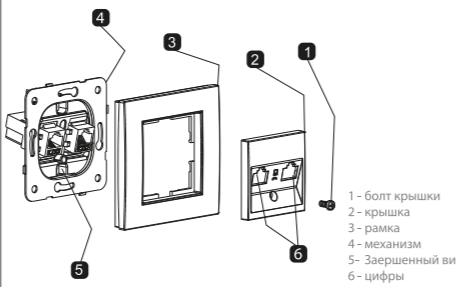
V:KO
by Panasonic

Карте

Розетка 2-я телефонная
RJ11 Катег.3
Инструкция

МОНТАЖ

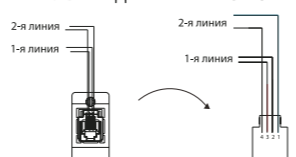
Vollziehen Sie die Verbindung der Kabel des Informationsbox (6) in der entsprechenden Verbindungsschaltung. Installieren Sie den Mechanismus (4) in der Gehäuse, in der gleichen Weise spannen und sichern Sie den Verschlussbolzen (5). Legen Sie das Gehäuse (3) und die Abdeckung (2) auf den Mechanismus (4) und ziehen Sie den Verschlussbolzen (1) an der geeigneten Stelle an.



- 1 - болт крышки
- 2 - крышка
- 3 - рамка
- 4 - механизм
- 5 - Защелкивающий винт
- 6 - цифры

1

СОЕДИНИТЕЛЬНАЯ ДИАГРАММА CAT3



- U RJ11 4 контакта. Могут быть подсоединены 2 телефонные линии. Как показано на рисунке выше, они разделены на 1-ю и 2-ю линии.
- Вытащите блокирующую часть (1) и откройте фиксирующую деталь (2). Затем соедините кабели, как показано ниже. После чего закройте фиксирующую деталь (2) и выполните блокировку блокирующей частью.
- ПРИМЕЧАНИЕ: Диаметр провода для розетки данных, цифр должен быть в диапазоне 0,40 мм - 0,64 мм.



- 1- Блокирующая деталь
- 2- Фиксирующая деталь
- 3- Блокирующая деталь
- 4- Точки соединения кабеля

2

ГАРАНТИЙНЫЕ УСЛОВИЯ

- Гарантийный срок начинается с момента доставки продукции для механических изделий - 5 лет.
- Гарантия распространяется на неисправности, возникающие ввиду производственных дефектов в течение гарантийного срока.
- Гарантийные обязательства распространяются на весь товар, включая все его части. В случае выявления дефекта товара потребитель имеет право воспользоваться одним из нижеуказанных прав потребителя, указанных в статье 11 Закона №5092 О правах потребителей:
 - a- Отказаться от договора,
 - b- Потребовать снижения продажной цены товара,
 - c- Потребовать бесплатной замены,
 - d- Потребовать замены продаваемого товара на исправный товар.
- В случае если потребитель из указанных прав избирает право на выполнение бесплатного ремонта, продавец обязан выполнить ремонт или принять участие в организации для выполнения ремонта товара без требования стоимости замененных частей или других расходов, за исключением случаев, когда потребитель имеет право потребовать выполнения бесплатного ремонта от производителя или экспортера. Продавец, производитель и экспортер несут солидарную ответственность за использование данного товара потребителем.
- В случае если, несмотря на использование потребителем права на бесплатный ремонт, в связи с товаром возникает:
 - Повторная неисправность в течение гарантийного срока,
 - Превышение максимального срока, необходимого для ремонта,
 - Превышение увеличенного срока, предусмотренного законодательством, продавца, производителя или экспортера о невозможности ремонта, выполняется возврат стоимости товара потребителю,
 - Потребитель имеет право потребовать снижения стоимости пропорционально дефекту или, если возможно, замену дефектного товара на качественный товар. Продавец не имеет право отказать в требованиях потребителя. В случае не выполнения требования потребителя, продавца, производителя и экспортер несут солидарную ответственность.
- Ремонт товара не может превышать 20 рабочих дней. Данный срок начинается со дня поступления в сервисный центр или продажу уведомления об неисправности товара, если действителен гарантийный срок товара, или со дня сдачи товара в сервисный центр, если гарантийный срок не действителен. В случае если неисправность товара не устранена в течение 10 дней, продавец или экспортер товара обязан предоставить потребителю аналогичный продукт на срок до завершения ремонта неисправного продукта. Гарантийный срок продлевается на срок, затраченный на ремонт товара в течение гарантийного срока.
- Несоблюдение прописанных по эксплуатации товара, указанных в Руководстве по эксплуатации, эксплуатации с нарушением указанного напряжения, тока и условий окружающей среды, повреждение кабельных соединений по вине потребителя, кроме того, неисправности, возникшие вследствие использования, эксплуатации, повреждения молнией и ударов природных катаклизмов, не являются гарантийным обеспечением.
- Потребитель имеет право обратиться в арбитражный комитет или суд по защите прав потребителя по всем вопросам, возникающим в связи с использованием потребителем товара, выполнением гарантийного обеспечения.
- В случае если продавец не обеспечивает данный документ гарантийного обеспечения, потребитель имеет право обратиться в Государственный антимонопольный комитет и защиты прав потребителей Министерства торговли и экономики.

3

ПРЕДУПРЕЖДЕНИЕ

- Перед началом монтажа убедитесь, что отключено электропитание.
- Подключение и монтаж электроприборов должны выполняться только квалифицированными специалистами.
- Компания не несет какой-либо ответственности в отношении аварий, несчастных случаев или ущерба, возникшего в результате ремонта и монтажа продукта неавалифицированными лицами.
- Очистку элементов, рамки и рамки продукта выполняйте при помощи сухой или слегка влажной тряпки. Категорически запрещается использовать ацетон, одеколон, моющие средства и другие химические вещества. Не выполняйте влажную очистку продукта, находящегося под напряжением, и предупредите попадание воды в продукт.
- При окраске поверхностей, на которой установлен продукт, снимите рамки и крышку продукта и обеспечьте защиту от попадания краски.
- Во время транспортировки и перемещения продукта обеспечьте защиту от влаги или мокрых стен.
- Продукт предназначен для использования только во внутренних помещениях.

Panasonic и окружающая среда

Panasonic осознает свой вклад в обеспечении устойчивых условий жизни, основанных на балансе человеческой деятельности и природы. Благодаря постоянным инновациям и разработкам НИОКР на всех этапах создания продукта, начиная с разработки продукта, компания обеспечивает использование материалов и технологий, не создающих негативное влияние на окружающую среду как на стадии производства, так и на стадии потребления. Компания использует соответствующие меры для обеспечения более продуктивного использования энергетических и природных ресурсов.

Данный символ указывает, что электрические и электронные приборы должны собираться отдельно.

Отдел Связей с клиентами компании Panasonic
Уважаемый клиент,
Мы верим в то, что важно предоставлять не только качественную продукцию, но и качественные услуги. Поэтому, если вам понадобится поддержка для приобретенной продукции, вы можете позвонить на номер по обслуживанию клиентов Panasonic 444 8 456.

4

V:KO
by Panasonic

Panasonic Electric Works Elektrik San.ve Tic. A.Ş.
Abdurrahmangazi Mah. Ebubekir Cad. No: 44
34887 Sancaktepe / Istanbul / Türkiye
T: 0(216) 564 55 55 F: 0(216) 564 55 44

HOTLINE
444 8456
ewr.panasonic.com

V:KO
by Panasonic

Panasonic Electric Works Elektrik San.ve Tic. A.Ş.
Abdurrahmangazi Mah. Ebubekir Cad. No: 44
34887 Sancaktepe / Istanbul / Турция
Тел.: +90 216 564 55 55 Факс: +90 216 564 55 44

ГОРЯЧАЯ ЛИНИЯ
444 8456
ewr.panasonic.com