

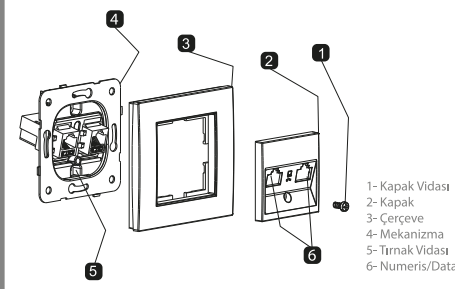
**V:KO**  
by Panasonic

Karre

İkili Data  
CAT5E  
Kullanma Kılavuzu

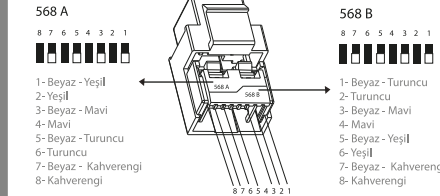
#### MONTAJ ŞEKLİ

Data/numeri (6) jacklarının kablo bağlantılarını, bağlantı şemasına uygun olarak yapınız. Mekanizmayı (4) kasa içersine yerleştirip, her iki tırnak vidalarını (5) eşit şekilde sıkarak sabitleyiniz. Çerçeve (3) ve kapağı (2) mekanizma (4) üzerine yerleştirip, kapak vidasını (1) uygun bir tornavida ile sıkarak montajı tamamlayınız.



1

#### BAĞLANTI ŞEMASI CAT5E



- CAT5E veri soketleri 100 MHz veri iletimi için uygundur.
- CAT5E, EIA / TIA standartlarına uygundur ve 568 A-568 B, EIA / TIA'ya destekler.
- Kilitleme parçasını (1) çekip çıkarın ve sabitleme parçasını açın. Ardından işaretlenmiş pimleri 568 A ve 568 B'ye göre bağlayın. Daha sonra, sabitleme parçasını (2) kapatın ve kilitleme parçasını (1) takın.
- NOT: Data - numeris soketinde kullanılabiliriletken çapı 0,40 mm ile 0,64 mm aralığındadır.

- 1 - Kilitleme Parçası
- 2 - Sabitleme Parçası
- 3 - Kablo Bağlantı Noktaları

2

#### GARANTİ KOŞULLARI

- Garanti süresi, ürünün teslim tarihinden itibaren bağlar ve süresi 2 yıldır.
- Garanti, garanti süresi içerisinde ve ürünün imalat hatalarından dolayı meydana gelebilecek arızalar kapsamındadır.
- Ürünün bütün parçaları dahil olmak üzere, tamamı garanti kapsamındadır.Ürünün aygıt olduğunu sınırlaması durumunda tüketici, 6502 sayılı Tüketicinin Korunması Hakkında Kanunun 11. maddesinde yer alan; a- Södeğmeden dönme, b- Satın bedelinden indirim isteme, c- Ücretli onarım isteme, d- Satılan aygıtın bir misli ile değiştirilmesini isteme, haklarından birini kullanabilir.
- Tüketicinin bu haklardan ücretli onarım hakkını seçmesi durumunda satıcı; işçilik masrafları, değiştirilen parça bedeli ya da başka herhangi bir ad altında hiç bir ücret talep etmez. Ürünün malını onarım yapmak veya yedek parçaları sağlamakla yükümlüdür. Tüketicinin ücretli onarım hakkını kullanması halinde; a- Tüketicinin, ücretli onarım hakkını kullanması durumunda, tamirinden geçen süre garanti süresine eklenir. b- Garanti süresi içerisinde tekrar arızalanması, c- Tamiri için gereken azami sürenin ağırlaması, d- Tamirinin mümkün olmadığına yönelik servis istasyonu, satıcı, ücretli veya ithalatçı tarafından bir raporda belirlenmesi durumunda tüketici malın bedelini, ayıp oranında bedel indirimi veya imkân varsa malın aygıtı misli ile değiştirilmesini satıcıdan talep edebilir. Satıcı, tüketiciyi talebini reddedemez. Bu talebin yerine getirilmediği durumda satıcı, ücretli ve ithalatçı mütavakilen sorumludur.
- Malın tamir süresi 20 iş gününü geçmez. Bu süre, garanti süresi içerisinde malın ilk alınış tarihinden itibaren geçerlidir. Malın teslim tarihinden itibaren geçerlidir. Malın teslim tarihinden itibaren 10 iş günü içerisinde giderilmediği takdirde, tüketici veya ithalatçı malın tamir masraflarını karşılar. Benzer özelliklere sahip başka bir malın tüketiciyi kullanması talebi etmiş durumda ise, malın garanti süresi içerisinde onarımını sağlanmazsa, tamirinden geçen süre garanti süresine eklenir.
- Ürünün kullanma kılavuzunda yer alan hususlara aykırı kullanılması, belirtilen getirim, alım ve çevre şartları dışında çıkartılması, kablo bağlantılarının kullanıcı kaynaklı zarar görmesi ve ayrıca ürünün yangın, sel, deprem, yıldırım vs. felaketlerden kaynaklanan durumlarda etkilenmesi arızalanması garanti kapsamı dışındadır.
- Tüketicinin garanti edilen haklarının kullanılmasını engelleyebilecek uygulamalarda yerleşim yerinin bulunduğu veya tüketici işyerinin bulunduğu yerdeki tüketici hakem heyetine veya tüketici mahkemesine başvurulabilir.
- Satıcı tarafından bu garanti belgesinin verilmediği durumlarda, tüketici Gömrük ve Ticaret Bakanlığı Tüketicinin Korunması ve Piyasa Gözetimi Genel Müdürlüğüne başvurabilir.

3

#### UYARI

- Ürünlerin montajından önce enerjinin kesilmiş olduğundan emin olunuz.
- Elektrikli cihazların bağlantısı ve montajı yalnızca yetkili personel tarafından yapılmalıdır.
- Yetkili belgesine sahip olmayan kişiler montaj ve müdahale sonucunda oluşabilecek arıza, kaza ve kayıpların tamamını için hiçbir sorumluluk kabul edilemez.
- Ürünlerin düğme, kapak ve çerçeve temizliğini kuru veya hafif nemli bez ile yapınız. Alkol, kolonya, deterjan vb. kimyasallar kesinlikle kullanılmayın. Ürün enerjisi altında iken ıslak temizlik yapmayınız ve ürünü su ile temas ettirmeyiniz.
- Ürünün bağlı olduğu yüzeyi boyanmış durumda, ürünün kapak ve çerçevelerini sökerek muhafaza ediniz.
- Taşma ve nakliye sırasında ürünü nemli veya ıslak ortamlardan uzak tutunuz.
- Sadece iç mekan kullanımı içindir.

#### Panasonic ve Çevre

Panasonic olarak, insan ve doğa arasında kurulan dengeli bağın sürdürülebilir yaşama sağlayacağı katılan bilincindedir. Sürekli inovasyon ve AR-GE çalışmalarımız ile ürünlerimizin tasarım aşamasından başlayarak üretimi ve kullanımı sırasında çevreyi olumsuz etkilemeyecek malzeme ve teknolojileri tercih ediyoruz. Enerji ve doğal kaynaklarımızın daha verimli kullanılmasını için gerekli önlemleri alıyoruz.

Bu sembol elektrik ve elektronik ekipmanların ayrı olarak toplanması gerektiğini gösterir.

#### Panasonic Müşteri İlişkileri

Değerli Müşterimiz, Sizi kaliteli ürünler sunmak kadar, kaliteli hizmet vermenin de önemine inanıyoruz. Bu sebeple almış olduğunuz ürünlerimize ilgili destek ihtiyacınızda, Panasonic Müşteri İlişkilerine 444 8456 numaralı telefonumuzu arayarak ulaşabilirsiniz.

4

**V:KO**  
by Panasonic

Panasonic Electric Works Elektrik San.ve Tic. A.Ş.  
Abdurrahmangazi Mah. Ebubekir Cad. No: 44  
34887 Sancaktepe / İstanbul / Türkiye  
T: 0(216) 564 55 55 F: 0(216) 564 55 44

DANIŞMA HATTI  
444 8456  
ewtr.panasonic.com

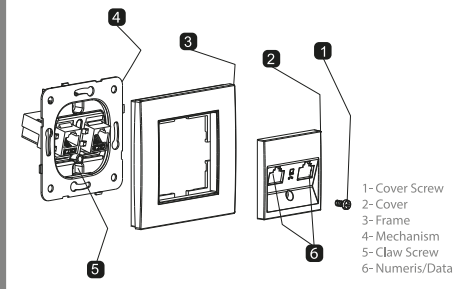
**V:KO**  
by Panasonic

Karre

Double RJ45  
CAT5E  
User Manual

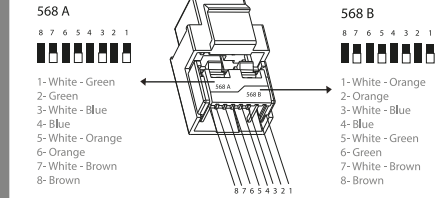
#### INSTALLATION

Make the numeris/data (6) jack cable connections according to the connection diagram. Insert the mechanism (4) into the case, tighten and fasten both claw screws (5) equally. Place the frame (3) and cover (2) on the mechanism (4) and tighten the cover screw (1) with a suitable screwdriver and complete the installation.



1

#### CONNECTION DIAGRAM CAT5E



- CAT5E data sockets are suitable for 100 MHz data transmission.
- CAT5E complies EIA / TIA standards and 568 A-568 B supports EIA / TIA.
- Pull out the locking part (1) and open the fixing part (2). Then, connect the marked pins according to the 568 A and 568 B. After that, close the fixing part (2) and lock by the locking piece (1).
- NOTE: Diameter of conductor to be used in data, numeris socket is between the range of 0,40 mm - 0,64 mm.

- 1 - Locking Part
- 2 - Fixing Part
- 3 - Cable Connection Points

2

#### WARRANTY CONDITIONS

- Warranty period starts as of the delivery date of the product and it is 2 years.
- Warranty covers the malfunctions likely to occur due to the manufacturing defects of the product and within the warranty period.
- The product including all of its parts is under warranty as a whole. If the product turns out to be defective, the consumer can use one of the following rights stipulated in Article 11 of Consumer Protection Law no. 6502; a- Withdrawal from the contract b- Demanding discount from sales fee c- Demanding free repair d- Demanding the replacement of the sold one with a fungible one free from defects.
- In case the consumer chooses the right of free repair among those rights; the dealer is obliged to repair the product or have the product repaired without claiming any fee under the name of replaced part fee, labor cost or for any other reasons. The consumer can also use the right of free repair against the manufacturer or exporter. The dealer, manufacturer and exporter are jointly and severally liable for the usage of this right by the consumer.
- In case the consumer uses the right of free repair and if the product - falls within the warranty period again and - the maximum period required for the repair is exceeded and - Authorized service station, dealer, manufacturer or exporter state that it's not possible to repair the product in a report, the consumer can demand the return of the product fee, fee discount at the ratio of the defect or the replacement with the one free of defects, if possible, from the dealer. The dealer can not reject the demand of the consumer. In case this demand is not met, the dealer, manufacturer and exporter shall jointly and severally be held responsible.
- The repair period of the product can not exceed 20 business days. This period starts on the notification of the failure on the product to the authorized service station or the dealer within the warranty period and from the date of delivery of the product to the authorized service station out of the warranty period. In case of not eliminating the product malfunction within 10 business days, manufacturer or importer is obliged to dedicate another product with similar characteristics to the use of the consumer until the completion of the product repair. In case the product fails within the warranty period, elapsed time is added to the warranty period.
- Usage of the product contrary to the rules stipulated in user's manual, operating out of determined voltage, current and environmental conditions, damage on the cable connection due to the user's fault and failure of the product due to the facts arising from the fire, flood, earthquake, lightning and similar disasters are not under warranty.
- The consumer can apply to the arbitration committee for consumers or the consumer court where the consumer operations are made or in the residential area for the disputes to be occurred regarding the usage of the rights arising from the warranty.
- In case the dealer doesn't provide this certificate of warranty, the consumer can apply to the General Directorate of Consumer Protection and Market Surveillance of Ministry of Customs and Trade.

3

#### WARNING

- Ensure that the power is cut off before the assembly of the products.
- Connection and assembly of the electrical devices should be carried out only by the technical personnel having certificate of competency.
- No responsibility is assumed for the entire of the malfunction, accident and loss arising from the assembly or interference of the persons not having the competency certificate.
- Use dry or lightly damp cloth to clean the buttons, cover and frame of the product. Never use alcohol, cologne, detergent or other similar chemicals for cleaning. Do not perform wet cleaning do not contact the product with water when the product is energized.
- In case the surface to which the product is connected is dyed, store the product by removing its cover and the frames.
- Keep the product away from the damp or wet environment during the transportation and shipping.
- It is intended for indoor use only.

#### Panasonic and Environment

As Panasonic, we are aware of the contribution of a balanced relation established between human and nature to the sustainable life. Thanks to our continuous innovation and R&D studies, we prefer materials and technologies that are not affecting the environment in a negative way during the production and usage of the products starting from the designing phase. We take necessary measures to use energy and natural sources in a more efficient way.

This symbol indicates separate collection of waste electrical and electronic equipment.

#### Panasonic Customer Relations

Dear Customer, We believe in providing quality service to you as well as offering quality products. Therefore, you can call 444 8456 to reach Panasonic customer relations for support regarding the products you purchased.

4

**V:KO**  
by Panasonic

Panasonic Electric Works Elektrik San.ve Tic. A.Ş.  
Abdurrahmangazi Mah. Ebubekir Cad. No: 44  
34887 Sancaktepe / İstanbul / Turkey  
T: 0(216) 564 55 55 F: 0(216) 564 55 44

HOTLINE  
444 8456  
ewtr.panasonic.com

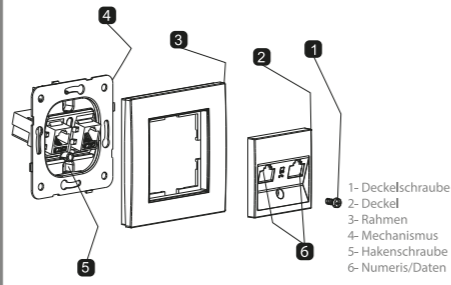


Карре

## Дoppel RJ45 CAT5E Bedienungsanleitung

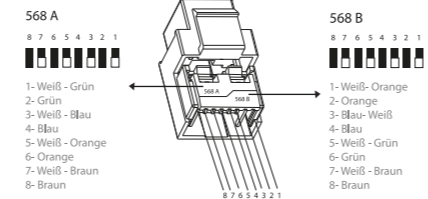
### МОНТАЖЕАРТ

Stellen Sie die Numeris/Datenkabelverbindungen (6) entsprechend des Schaltplans her. Den Mechanismus (4) in das Gehäuse einsetzen, die beiden Hakenschrauben (5) gleichmäßig anziehen und fixieren. Rahmen (3) und Deckel (2) auf den Mechanismus (4) legen, Deckelschraube (1) mit geeignetem Schraubendreher anziehen.



1

### ANSCHLUSSPLAN CAT5E



• CAT5E Datenbuchsen sind für 100 MHz Datenübertragung.  
• Entspricht den Normen CAT5E, EA/TIA und unterstützt 568 A - 568 B, EA/TIA.  
• Verriegelungsstück (1) herausnehmen und Befestigungsstück (2) öffnen. Danach die markierten Stifte gemäß 568 A und 568 B anschließen. Dann das Befestigungsstück (2) schließen und mit Verriegelungsstück (1) verriegeln.  
HNWES: Bei Numeris-Datenbuchsen können 0,40 mm bis 0,64 mm Leiter verwendet werden.

- 1 - Verriegelungsstück
- 2 - Befestigungsstück
- 3 - Kabelverbindungsstellen

2

### ГАРАНТИЕБЕДИНГУНГЕН

• Die Garantieleistung beginnt ab dem Lieferdatum und ist für 2 Jahre gültig.  
• Die Garantie umfasst die Schäden innerhalb der Garantiezeit, die auf Produktionsfehler zurückzuführen sind.  
• Sämtliche Teile dieses Produktes liegen im Garantieumfang. Im Fall, dass das Produkt Mängel vorweist, kann der Verbraucher lt. dem 11. Artikel der Gesetz-Nr. 6502 des Verbraucherschutzgesetzes von folgenden Rechten Gebrauch machen:  
a- Den Vertrag auflösen,  
b- Eine kostenlose Reparatur beantragen,  
c- Den Austausch mit einem mangelfreien Produkt verlangen.  
• Sollte der Verbraucher vom Recht der kostenlosen Reparatur Gebrauch machen ist der Händler verpflichtet ohne eine Vergütung für Arbeitskosten, Ersatzkosten oder Kosten unter irgendeinem anderen Namen die Reparatur durchzuführen oder durchführen zu lassen. Der Verbraucher kann vom Reparaturrecht gegenüber dem Hersteller oder Importeur machen. Händler, Hersteller und Importeure sind von der Ausübung dieses Rechts gemeinsam verantwortlich.  
• Wenn der Verbraucher von seinem Recht auf kostenlose Reparatur Gebrauch macht und das Produkt innerhalb der Garantiezeit noch einmal einen Mangel vorweist:  
- die Reparatur die maximale Reparaturfrist überschreitet  
- Sollte von der autorisierten Servicestelle, dem Händler, dem Hersteller oder Importeur ein Bericht erstellt werden, dass eine Reparatur nicht möglich ist, kann der Verbraucher die Rückerstattung des Produktes, einen Rabatt in Höhe des Mangels oder falls möglich den Umtausch mit einem gleichwertigen Produkt ohne Mängel beantragen. Der Händler darf den Antrag des Verbrauchers nicht abschlagen. Von einer Nichterfüllung dieser Forderung halten der Händler, Hersteller und Importeur gesamtschuldnerisch.  
• Die Reparatur des Guts darf 20 Werkstage nicht überschreiten. Diese Dauer beginnt innerhalb der Garantiefrist ab Eingang der Mitteilung bei der autorisierten Servicestelle oder beim Händler, nach der Garantiefrist ab dem Eingang des Produkts bei der autorisierten Servicestelle oder beim Händler. Sollte der Mangel der Ware nicht innerhalb 10 Werktagen behoben werden, wird der Hersteller oder Importeur bis zur Behebung des Mangels dem Verbraucher ein Produkt mit ähnlichen Eigenschaften zur Verfügung stellen. Sollte das Produkt innerhalb der Garantiefrist Mängel vorweisen wird die Reparaturdauer der Garantiefrist zugefügt.  
• Sollte ein Mangel des Produkts aufgrund einer Missachtung der Bedienungsanleitung, der angegebenen Spannung, Strom und Umgebungsbedingungen durch den Verbraucher auftreten und bei Mängel aufgrund von Feuer, Überspannung, Blitzschlag u.ä. Katastrophen liegt dies nicht im Umfang der Garantieleistung.  
• Der Verbraucher kann bei Unstimmigkeiten im Zusammenhang der Nutzung von seinem Garantierecht bei der Verbraucherschlichtungsstelle oder Verbraucherschiedsgericht in seinem Wohnort aufsuchen.  
• Sollte der Händler den Garantieanspruch nicht wahrhaben kann der Verbraucher sich beim Zol- und Handelsministerium, die Generaldirektion für Verbraucherschutz und Marktüberwachung melden.

3

### WARNUNG

• Vor der Montage stellen Sie bitte sicher, dass das Gerät ausgesteckt ist.  
• Die Anschlüsse und Montagen von elektrischen Geräten dürfen nur von Personal mit Eignungszertifikat durchgeführt werden.  
• Für Mängel, Unfälle und Verluste, die Montagen und Eingriffen von Personen, die nicht im Besitz eines Fähigkeitszeugnisses sind, auftreten wird keine Verantwortung übernommen.  
• Die Reinigung des Produkts wie Drehknopf, Abdeckung und Rahmen mit einem trockenen oder leicht befeuchteten Tuch durchführen. Auf keinen Fall Alkohol, alkoholhaltige Flüssigkeiten u. A. Chemikalien verwenden. Während das Produkt am Strom angeschlossen ist, nicht mit einem feuchten Tuch reinigen und die Berührung mit Wasser vermeiden.  
• Sollte die Oberfläche, an die das Produkt angeschlossen ist gestrichen werden, bewahren Sie das Produkt zusammen mit Deckel und Rahmen auf.  
• Beim Tragen und während des Transports halten Sie das Produkt von feuchten und nassen Umgebungen fern.  
• Nur für den Gebrauch im Innenbereich.

### Panasonic und Umwelt

Als Panasonic, sind wir uns der Notwendigkeit eines ausgewogenen Verhältnisses zwischen Mensch und Natur für nachhaltiges Leben, bewusst. Wir bevorzugen aufgrund unserer ständigen Innovation und R&D Studien, begonnen bei der Gestaltung bis zur Herstellung und Anwendung, Materialien und Technologien die die Umwelt nicht negativ beeinträchtigen einzusetzen. Wir treffen sämtliche Maßnahmen um die Energie- und Naturquellen so effizient wie möglich zu nutzen.  
• Das symbol greift aparte afvalinzamming van elektrische en elektronische apparatuur aan.  
**Panasonic Kundenbetreuung**  
Sehr geehrter Kunde,  
Wir sind davon überzeugt, dass eine qualitativ hochwertige Service genauso wichtig wie qualitativ hochwertige Produkte ist. Wenn Sie Hilfe bei unseren Produkten benötigen, können Sie sich gerne unter der Telefonnummer 444 8 456 an Panasonic Kundendienst wenden.

4

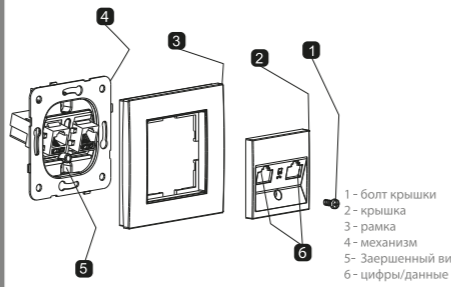


Карре

## Розетка 2-я компьютер. RJ45 Кат.5 Инструкция

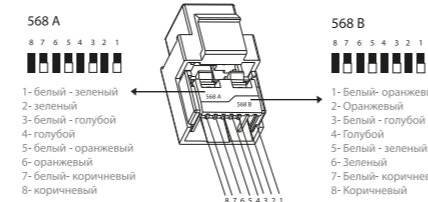
### МОНТАЖ

Выполните соединения чисел/кабеля информационного бокса (6) в соответствии с соединительной схемой. Установите механизм (4) в корпус, в равной мере затяните и закрепите оба Завершенный винт (5). Поместите рамку (3) и крышку (2) на механизм (4) и затяните болт крышки (1) подходящей отверткой и завершите монтаж.



1

### СОЕДИНИТЕЛЬНАЯ ДИАГРАММА CAT5E



• Сплиттеры CAT5E пригодны для использования для передачи данных 100 МГц.  
• CAT5E соответствует стандартам EA/TIA и 568 A - 568 B поддерживает EA/TIA.  
• Вытащите блокирующую часть (1) и откройте фиксирующую деталь (2). Затем соедините указанные контакты в соответствии с 568 A и 568 B. После чего закройте фиксирующую деталь (2) и выполните блокировку блокирующей частью.  
ПРИМЕЧАНИЕ: Диаметр провода для розетки данных, цифр должен быть в диапазоне 0,40 мм - 0,64 мм.

- 1 - Блокирующая деталь
- 2 - Фиксирующая деталь
- 3 - Точки соединения кабеля

2

### ГАРАНТИЙНЫЕ УСЛОВИЯ

• Гарантийный срок начинается с момента доставки продукции, для механических изделий - 5 лет.  
• Гарантия распространяется на неисправности, возникающие ввиду производственных дефектов в течение гарантийного срока.  
• Гарантийные обязательства распространяются на весь товар, включая все его части. В случае выявления дефекта товара потребитель имеет право воспользоваться одним из нижеуказанных прав потребителя, указанных в статье 11 Закона № 6502 о правах потребителей.  
a- Отказаться от договора, b- Потребовать снижения продажной цены товара,  
в- Потребовать бесплатный ремонт, d- Потребовать замены проданного товара на исправный товар.  
• В случае если потребитель из указанных прав избирает право на выполнение бесплатного ремонта, продавец обязан выполнить ремонт или привлечь стороннюю организацию для выполнения ремонта товара без требования стоимости замененных частей или других расходов, вне зависимости от наименования. Потребитель имеет право потребовать выполнения бесплатного ремонта от производителя или экспортера. Продавец, производитель и экспортер несут солидарную ответственность за использование данного товара потребителем.  
• В случае если, несмотря на использование потребителем права на бесплатный ремонт, в связи с товаром возникнет необходимость ремонта, выполняется в течение гарантийного срока.  
• Претензия на максимальный срок, необходимого для ремонта.  
• В случае удовлетворения и выполнения авторизованной потребителем продавцу, производителю или экспортеру о необходимости ремонта, выполняется взыскать стоимости товара потребителем, потребитель имеет право потребовать снижения стоимости пропорционально дефекту или, если возможно, замену дефектного товара на качественный товар. Продавец не имеет право отказать в требовании потребителя. В случае не выполнения требования потребителя, продавец, производитель и экспортер несут солидарную ответственность.  
• Ремонт товаров не может превышать 20 рабочих дней. Данный срок начинается со дня поступления в сервисный или сервисный уведомление об неисправности товара, если достигнут гарантийный срок товара, или со дня сдачи товара в сервисный центр, если гарантийный срок не достигнут. В случае если неисправность товара не устранена в течение 10 дней, производитель или экспортер товара обязан предоставить потребителю аналогичный продукт на срок до завершения ремонта неисправного продукта. Гарантийный срок продлевается на срок, затраченный на ремонт товара в течение гарантийного срока.  
• Несоблюдение прописанной по инструкции товара, указанные в Руководстве по эксплуатации, эксплуатации с нарушением указанного напряжения, тока и условий окружающей среды, повреждение кабельных соединений по вине потребителя, кроме того: использование неподходящих модификаций, модификация, электротрескивание, порывной молний и ударных природных катастроф, не включены в гарантийное обеспечение.  
• Потребитель имеет право обратиться в арбитражное учреждение или суд по защите прав потребителей по всем вопросам, возникающим в связи с использованием потребителем права, вытекающего из гарантийного обеспечения.  
• В случае если продавец не обеспечивает данный документ гарантийного обеспечения, потребитель имеет право обратиться в Главную дирекцию рыночного контроля и защиты прав потребителей Министерства торговли и туризма.

3

### ПРЕДУПРЕЖДЕНИЕ

• Перед началом монтажа убедитесь, что отключено электропитание.  
• Подключение и монтаж электроприборов должны выполняться только квалифицированными специалистами.  
• Компания не несет какой-либо ответственности в отношении аварий, несчастных случаев или ущерба, возникшего в результате ремонта и монтажа продукта неаквалифицированными лицами.  
• Очистку элементов, крышки и рамки продукта выполняйте при помощи сухой или слегка влажной тряпки. Категорически запрещается использовать ацетон, растворитель, моющие средства и другие химические вещества. Не выполняйте влажную очистку продукта, находящегося под напряжением, и предупредите попадание воды в продукт.  
• При окраске поверхностей, на которой установлен продукт, снимите рамки и крышку продукта и обеспечьте защиту от попадания краски.  
• Во время транспортировки и перемещения продукта обеспечьте защиту от влаги или других жидкостей.  
• Продукт предназначен для использования только во внутренних помещениях.

### Panasonic и окружающая среда

Panasonic осознает свой вклад в обеспечении устойчивых условий жизни, основанных на балансе человеческой деятельности и природы. Благодаря постоянным инновациям и разработкам НИОКР на всех этапах создания продукта, начиная с разработки продукта, компания обеспечивает использование материалов и технологий, не оказывающих негативное влияние на окружающую среду как на стадии производства, так и на стадии потребления. Компания использует соответствующие меры для обеспечения более продуктивного использования энергетических и природных ресурсов.

Данный символ указывает, что электрические и электронные приборы должны собираться отдельно.  
**Отдел Связей с клиентами компании Panasonic**  
Уважаемые клиенты!  
Мы верим в то, что важно предоставлять не только качественную продукцию, но и качественные услуги. Поэтому, если вам понадобится поддержка для приобретенной продукции, вы можете позвонить на номер по обслуживанию клиентов Panasonic: 444 8 456.

4



Panasonic Electric Works Elektrik San.ve Tic. A.Ş.  
Abdurrahmangazi Mah. Ebubekir Cad. No: 44  
34887 Sancaktepe / Istanbul / Türkiye  
T: 0(216) 564 55 55 F: 0(216) 564 55 44

HOTLINE  
444 8456  
ewtr.panasonic.com



Panasonic Electric Works Elektrik San.ve Tic. A.Ş.  
Abdurrahmangazi Mah. Ebubekir Cad. No: 44  
34887 Sancaktepe / Istanbul / Турция  
Тел.: +90 216 564 55 55 Факс: +90 216 564 55 44

ГОРЯЧАЯ ЛИНИЯ  
444 8456  
ewtr.panasonic.com