

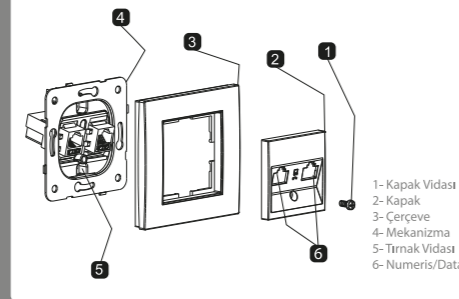
**V:KO**  
by **Panasonic**

Karre

Data- Numeris  
CAT5E - CAT3  
Kullanma Kılavuzu

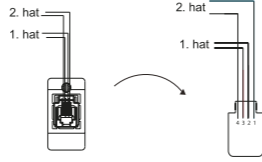
#### MONTAJ ŞEKLİ

Data/numeris (6) jacklarını kablo bağlantılarını, bağlantı şemasına uygun olarak yapınız. Mekanizmaya (4) kasa içine yerleştirip, her iki trnak vidalarını (5) eşit şekilde sıkarak sabitleyiniz. Çerçeve (3) ve kapağı (2) mekanizma (4) üzerine yerleştirip, kapak vidasını (1) uygun bir tornavida ile sıkarak montajı tamamlayınız.

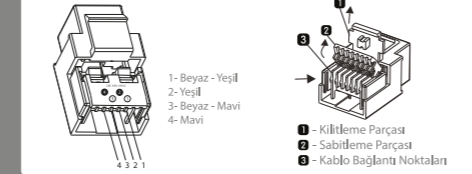


1

#### BAGLANTI ŞEMASI CAT3

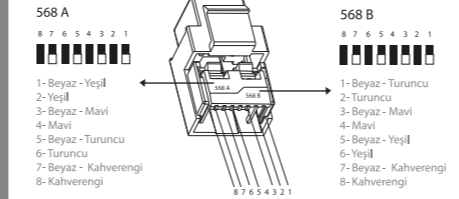


- RJ11'de 4 bağlantı noktası vardır. 2 telefon hattı bağlanabilir. Yukarıdaki şekilde görüldüğü gibi 1. hat ve 2. hat olarak ayırılır.
- Kılıfleme parçasını (1) çekip çıkarın ve sabitleme parçasını (2) açın. Ardından, kabloları aşağıdaki şekilde gösterildiği gibi bağlayın. Daha sonra, sabitleme parçasını (2) kapatın ve kılıfleme parçasıyla (1) kilitleyin.
- NOTE: Nümeris soketinde kullanılabilir. İletken çapı 0,40 mm ile 0,64 mm aralığındadır.

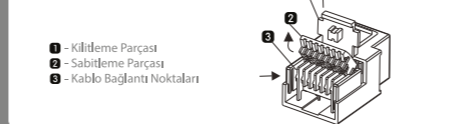


2

#### BAGLANTI ŞEMASI CAT5E



- CAT5E veri soketleri 100 MHz veri iletimi için uygundur.
- CAT5E, EIA / TIA standartlarına uygundur ve 568 A-568 B, EIA / TIA'ya destekler.
- Kılıfleme parçasını (1) çekip çıkarın ve sabitleme parçasını açın. Ardından işaretlenmiş pimleri 568 A ve 568 B'ye göre bağlayın. Daha sonra, sabitleme parçasını (2) kapatın ve kılıfleme parçasını (1) takın.
- NOTE: Data - numeris soketinde kullanılabilir. İletken çapı 0,40 mm ile 0,64 mm aralığındadır.



3

#### GARANTİ KOŞULLARI

- Garanti süresi, ürünün teslim tarihinden itibaren başlar ve süresi 2 yıldır.
- Garanti, garanti süresi içerisinde ve ürünün imalat hatalarından dolayı meydana gelebilecek arızaları kapsar.
- Ürünün bütün parçaları dahil olmak üzere, tamamı garanti kapsamındadır. Ürünün aşınmış olduğunu söyleyemeyen durumlarda tüketici, 6502 sayılı Tüketicinin Korunması Hakkında Kanunun 11. maddesinde yer alan;
- a- Saldırmadan dönme, b- Şahı bedelden indirim isteme, c- Ücretin onarılması isteme, d- Şahıyı ayırtıp bir misil ile değiştirilmesini isteme, haklarından birini kullanabilir.
- Tüketicinin bu haklarından ücretsiz olarak hakkını seçmesi durumunda satış - iştirak masrafları, değiştirilen parça bedeli ve de başka herhangi bir ad altında hiç bir ücret talep etmemek üzere malın onarımını yapmak veya yaptırmakla yükümlüdür. Tüketicinin ücretsiz olarak hakkını seçmesi veya ihlalatçuya karşı kullanabilir. Satıcı, üretici ve ihlalatçı tüketiciyi bu hakların kullanımından müstesna olarak sorumlu tutmaz.
- Tüketicinin, ücretsiz onarım hakkını kullanması halinde malın;
- Garanti süresi içerisinde teslim alınması,
- Tamiri için gereken aza süresinin geçmesi,
- Tamirinin mümkün olmadığı yerleşil servis istasyonu, satıcı, üretici veya ihlalatçı tarafından bir raporla belirlenmesi durumunda tüketici malın bedel talebinde,
- ayrı oranda bedel indirimini veya imkân varsa malın uygun miktari ile değiştirilmesini istatmadan talep edebilir. Satıcı, tüketicinin talebini reddedemez. Bu talebin yerine getirilmediği durumda satıcı, üretici ve ihlalatçı mutabaklaşarak sorumlu tutulur.
- Malın tamamı süresi 20'ye gününü geçmez. Bu süre, garanti süresi içerisinde malın ihya etmesi için gerekli işlemlerin bitmesiyle sona erer. Malın arızasının 10'ü günü içerisinde gerçekleştirilmesi halinde, üretici veya ihlalatçı malın tamamı tamirini ücretsiz olarak sağlar. Tamir edilemeyen satış başına bir malın tüketicinin kullanımına tahsis olması durumunda, Malın garanti süresi içerisinde arızalanması durumunda, tamirinde geçen süre garanti süresine eklenir.
- Ürünün kullanımı kılavuzunda yer alan hususlara aynen kullanılmalıdır, belirlenmiş güçler, akım ve çevre şartları dikkate alınmalıdır. Kablo bağlanırken kullanıcıyı koruyucu sarımsı gömme ve ayrıca, kırılgan, yangın, sıt, deprem, yalıtım vb. faktörlerden kaynaklanan durumlardan etkilenmesi anlaşılmaması garanti kapsamı dışındadır.
- Tüketici garantisinden doğan haklarını kullanması için olarak tüketiciye uygun şekilde yerleştirilmesini istenir. Bulundukları veya tüketici işleminin yapıldığı yerdeki tüketici bakım heyetince veya tüketici mahkemesine başvurulabilir.
- Satıcı tarafından bu garanti belgesinin verilmemesi durumunda, tüketici Gümrük ve Ticaret Bakanlığı Tüketicinin Korunması ve Hukuk Güvenliği Genel Müdürlüğüne başvurabilir.

4

#### UYARI

- Ürünün montajından önce enerjinin kesildiğinden emin olunuz.
- Elektrikli cihazların bağlantıları ve montajı yalnızca yetenekli bir elektrikçi tarafından yapılmalıdır.
- Yetenekli bir elektrikçiye sahip olmayan kişilerin montajı ve müdahalesi sonucunda oluşabilecek arıza, kaza ve kayıpların tamamı için hiçbir sorumluluk kabul edilemez.
- Ürünün düğme, kapak ve çerçeve temizliğini kuru veya hafif nemli bez ile yapınız. Alkol, kolonya, deterjan vb. kimyasallar kesinlikle kullanmayınız. Ürün enerji altında iken su ile temizlik yapılmaz ve ürünü su ile temas ettirmeyiniz.
- Ürünün bağlı olduğu yüzeyin boyanması durumunda, ürünün kapak ve çerçevelerini sökerek muhafaza ediniz.
- Taçma ve nakliye sırasında ürünü nemli veya kuru ortamlardan uzak tutunuz.
- Sadece iç mekan kullanıma içindir.

**Panasonic ve Çevre**

Panasonic olarak, insan ve doğa arasında kurulan dengeli bağını sürdürülebilir yaşamı sağlayacağı katkılarını bilincindeyiz. Sürdürülebilir innoasyon ve AR-GE çalışmalarımız ile ürünlerimizin tasarımından başlayarak üretim ve kullanıma kadar çevreyi etkilemeyecek malzemeleri ve teknolojileri tercih ediyoruz. Enerji ve doğal kaynaklarımızı daha verimli kullanılması için gerekli önlemleri alıyoruz.

Bu sembol elektrik ve elektronik ekipmanların ayrı olarak toplanması gerektiğini gösterir.

**Panasonic Müşteri İlişkileri**

Değerli Müşterimiz,  
Sizi en kaliteli ürünler sunmak kadar, kaliteli hizmet vermeye de önemine inanıyoruz. Bu sebeple almış olduğunuz ürünlerimize ile ilgili destek ihtiyacınızda, Panasonic Müşteri İlişkileri 444 8456 numaralı telefonumuzu arayarak ulaşabilirsiniz.

5

**V:KO**  
by **Panasonic**

Panasonic Electric Works Elektrik San.ve Tic. A.Ş.  
Abdurrahmangazi Mah. Ebubekir Cad. No: 44  
34887 Sancaktepe / İstanbul / Türkiye  
T: 0(216) 564 55 55 F: 0(216) 564 55 44

DANIŞMA HATTI  
444 8456  
ewtr.panasonic.com

6

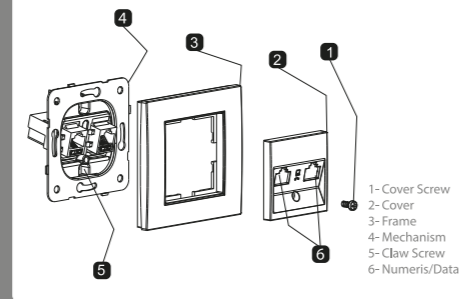
**V:KO**  
by **Panasonic**

Karre

RJ45 Data (CAT5E) + RJ11  
Telephone (CAT3)  
User Manual

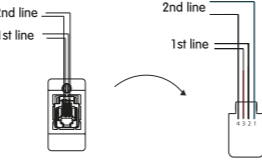
#### INSTALLATION

Make the numeris/data (6) jack cable connections according to the connection diagram. Insert the mechanism (4) into the case, tighten and fasten both claw screws (5) equally. Place the frame (3) and cover (2) on the mechanism (4) and tighten the cover screw (1) with a suitable screwdriver and complete the installation.

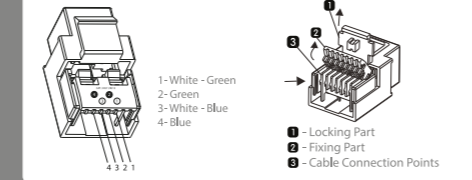


1

#### CONNECTION DIAGRAM CAT3

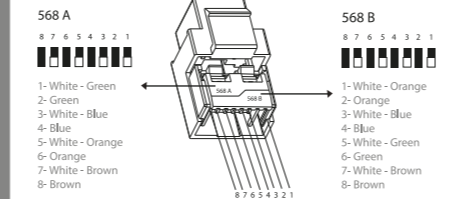


- RJ11 has 4 contacts. 2 telephone lines can be connected. As seen in the figure above, it's separated as 1st line and 2nd line.
- Pull out the locking piece (1) and open the fixing part (2). Then, connect cables as shown in below. After that, close the fixing part (2) and lock by the locking piece (1).
- NOTE: Diameter of conductor to be used in data, numeris socket is between the range of 0.40 mm - 0.64 mm.

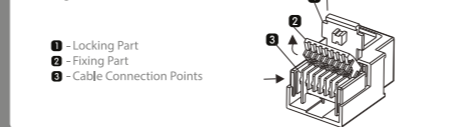


2

#### CONNECTION DIAGRAM CAT5E



- CAT5E data sockets are suitable for 100 MHz data transmission.
- CAT5E complies EIA/TIA standards and 568 A-568 B supports EIA / TIA.
- Pull out the locking part (1) and open the fixing part (2). Then, connect the marked pins according to the 568 A and 568 B. After that, close the fixing part (2) and lock by the locking piece (1).
- NOTE: Diameter of conductor to be used in data, numeris socket is between the range of 0.40 mm - 0.64 mm.



3

#### WARRANTY CONDITIONS

- Warranty period starts as of the delivery date of the product and it is 2 years.
- Warranty covers the malfunctions likely to occur due to the manufacturing defects of the product and within the warranty period.
- The product excluding all of its parts is under warranty as a whole. If the product turns out to be defective, the consumer can use one of the following rights stipulated in Article 11 of Consumer Protection Law no. 6502;
- a- Withdrawal from the contract, b- Demanding discount from sales fee, c- Demanding free repair, d- Demanding the replacement of the sold one with a fungible one free from defects.
- In case the consumer chooses the right of free repair among those rights the dealer is obliged to repair the product or have the product repaired without claiming any free under the name of replaced part fee, labor cost or for any other reasons. The consumer can also use the right of free repair against the manufacturer or exporter. The dealer, manufacturer and exporter are jointly and severally liable for the usage of this right by the consumer.
- In case the consumer uses the right of free repair and if the product;
- falls within the warranty period again and
- the maximum period required for the repair is exceeded and
- Authorized service station, dealer, manufacturer or exporter state that it's not possible to repair the product in a report, the consumer can demand the return of the product fee, free discount at the ratio of the defect or the replacement with the one free of defects, if possible, from the dealer. The dealer can not reject the demand of the consumer. In case this demand is not met, the dealer, manufacturer and exporter shall jointly and severally be held responsible.
- The repair period of the product can not exceed 20 business days. This period starts on the notification of the failure on the product to the authorized service station or the dealer within the warranty period and from the date of delivery of the product to the authorized service station out of warranty period. In case of not eliminating the product malfunction within 20 business days, manufacturer or importer of the product shall be held responsible for the product with similar characteristics to the use of the consumer until the completion of the product repair. In case the product falls within the warranty period, elapsed time is added to the warranty period.
- Usage of the product contrary to the sales stipulated in or determined voltage, current and environmental conditions, damage on the cable connection due to the user's fault and fire out of the product due to the facts arising from the fire, flood, earthquake, lightning and similar disasters are not under warranty.
- The consumer can apply to the arbitration committee for consumers or the consumer court where the consumer operations are made or in the residential area for the disputes to be occurred regarding the usage of the rights arising from the warranty.
- In case the dealer doesn't provide this certificate of warranty, the consumer can apply to the General Directorate of Consumer Protection and Market Surveillance of Ministry of Customs and Trade.

4

#### WARNING

- Ensure that the power is cut off before the assembly of the products.
- Connection and assembly of the electrical devices should be carried out only by the technical personnel having certificate of competency.
- No responsibility is assumed for the entire of the malfunction, accident and loss arising from the assembly or interference of the persons not having the competency certificate.
- Use dry or slightly damp cloth to clean the buttons, cover and frame of the product. Never use alcohol, cologne, detergent or other similar chemicals for cleaning. Do not perform wet cleaning do not contact the product with water when the product is energized.
- In case the surface to which the product is connected is dyed, store the product by removing its cover and the frames.
- Keep the product away from the damp or wet environment during the transportation and shipping.
- It is intended for indoor use only.

**Panasonic and Environment**

As Panasonic, we are aware of the contribution of a balanced relation established between human and nature to the sustainable life. Thanks to our continuous innovation and R&D studies, we prefer materials and technologies that are not affecting the environment in a negative way during the production and usage of the products starting from the designing phase. We take necessary measures to use energy and natural sources in a more efficient way.

This symbol indicates separate collection of waste electrical and electronic equipment.

**Panasonic Customer Relations**

Dear Customer,  
We believe in providing quality service to you as well as offering quality products. Therefore, you can call 444 8 456 to reach Panasonic customer relations for support regarding the products you purchased.

5

**V:KO**  
by **Panasonic**

Panasonic Electric Works Elektrik San.ve Tic. A.Ş.  
Abdurrahmangazi Mah. Ebubekir Cad. No: 44  
34887 Sancaktepe / İstanbul / Türkiye  
T: 0(216) 564 55 55 F: 0(216) 564 55 44

HOTLINE  
444 8456  
ewtr.panasonic.com

6

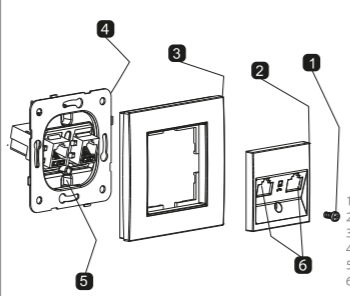


Карте

RJ45 Data (CAT5E) + RJ11  
Телефон (CAT3)  
Bedienunganleitung

### MONTAGEART

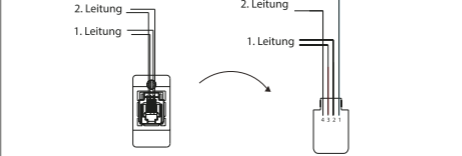
Stellen Sie die Numeris/Datenkabelverbindungen (6) entsprechend des Schaltplans her. Den Mechanismus (4) in das Gehäuse einsetzen, die beiden Hakenschrauben (5) gleichmäßig anziehen und fixieren. Rahmen (3) und Deckel (2) auf den Mechanismus (4) legen, Deckelschraube (1) mit geeignetem Schraubendreher anziehen.



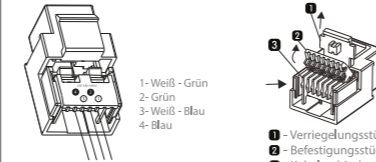
- 1- Deckelschraube
- 2- Deckel
- 3- Rahmen
- 4- Mechanismus
- 5- Hakenschraube
- 6- Numeris/Daten

1

### ANSCHLUSSPLAN CAT3



- RJ11 4 Anschlüsse 2 Telefonlinien können angeschlossen werden. Wie oben ersichtlich können diese ab 1. Linie und 2. Linie getrennt werden.
- Verriegelungsstück (1) herausnehmen und Befestigungsstück (2) öffnen. Danach Kabel wie unten abgebildet anschließen. Dann das Befestigungsstück (2) schließen und mit Verriegelungsstück (1) verriegeln.
- Hinweis: Bei Numeris-Datenbuchsen können 0,40 mm bis 0,64 mm Leiter verwendet werden.

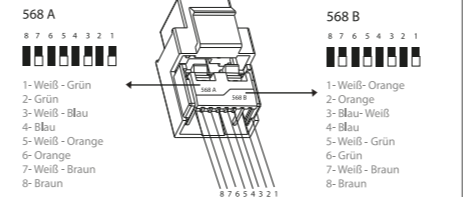


- 1- Weiß - Grün
- 2- Grün
- 3- Weiß - Blau
- 4- Blau
- 5- Weiß - Orange
- 6- Orange
- 7- Weiß - Braun
- 8- Braun

- 1 - Verriegelungsstück
- 2 - Befestigungsstück
- 3 - Kabelverbindungsstellen

2

### ANSCHLUSSPLAN CAT5E



- CAT5E Datenbuchsen sind für 100 MHz Datenübertragung.
- Entspricht den Normen CAT5E, EA/TA und unterstützt 568 A - 568 B, EA/TA.
- Verriegelungsstück (1) herausnehmen und Befestigungsstück (2) öffnen. Danach die markierten Sitze gemäß 568 A und 568 B anschließen. Dann das Befestigungsstück (2) schließen und mit Verriegelungsstück (1) verriegeln.
- Hinweis: Bei Numeris-Datenbuchsen können 0,40 mm bis 0,64 mm Leiter verwendet werden.

- 1 - Verriegelungsstück
- 2 - Befestigungsstück
- 3 - Kabelverbindungsstellen

3

### ☑ GARANTIEBEDINGUNGEN

- Die Garantiezeit beginnt ab dem Lieferdatum und ist für 2 Jahre gültig.
- Die Garantie umfasst die Schäden innerhalb der Garantiezeit, die auf Produktionsfehler zurückzuführen sind.
- Sämtliche Teile dieses Produktes liegen im Garantieumfang. Im Fall, dass das Produkt Mängel vorweist, kann der Verbraucher lt. dem 11. Artikel der Gesetz-Nr. 6092 des Verbraucherschutzgesetzes von folgenden Rechten Gebrauch machen:
  - a- Den Vertrag auflösen.
  - b- Den Austausch mit einem mangelfreien Produkt verlangen.
  - c- Eine kostenlose Reparatur beantragen.
  - d- Den Austausch mit einem mangelfreien Produkt verlangen.
- Sollte der Verbraucher vom Rechte der kostenlosen Reparatur Gebrauch machen, ist der Händler verpflichtet ohne eine Vergütung für Arbeitskosten, Ersatzkosten oder Kosten unter irgendeinem anderen Namen die Reparatur durchzuführen oder durchführen zu lassen. Der Verbraucher kann vom Reparaturrecht gegenüber dem Hersteller oder Importeur machen. Händler, Hersteller und Importeure sind von der Ausübung dieses Rechts gemeinsam verantwortlich.
- Wenn der Verbraucher von seinem Recht auf kostenlose Reparatur Gebrauch macht und das Produkt:
  - innerhalb der Garantiezeit nochmals einen Mangel vorweist;
  - die Reparatur die maximale Reparaturzeit überschreitet;
  - Sollte von der autorisierten Service-Stelle, dem Händler, dem Hersteller oder Importeur ein Bericht erstellt werden, dass eine Reparatur nicht möglich sei, kann der Verbraucher die Rückzahlung des Produktwerts, einen Rabatt in Höhe des Mangels oder falls möglich den Umtausch mit einem gleichwertigen Produkt ohne Mängel beantragen. Der Händler darf den Antrag des Verbrauchers nicht abschlagen. Von einer Nichterfüllung dieser Forderung haben der Händler, Hersteller und Importeur gesamtschuldnerisch.
- Die Reparatur des Guts darf 20 Werktagen nicht überschreiten. Diese Dauer beginnt innerhalb der Garantiezeit ab dem Eingang der Mitteilung bei der autorisierten Service-Stelle oder beim Händler, nach der Garantiezeit ab dem Eingang des Produkts bei der autorisierten Service-Stelle oder beim Händler. Sollte der Mangel der Ware nicht innerhalb 10 Werktagen behoben werden, wird der Hersteller oder Importeur bis zur Behebung des Mangels dem Verbraucher ein Produkt mit ähnlichen Eigenschaften zur Verfügung stellen. Sollte das Produkt innerhalb der Garantiezeit Mängel vorweisen wird die Reparaturdauer der Garantiezeit zugefügt.
- Sollte ein Mangel des Produkts aufgrund einer Missachtung der Bedienungsanleitung, der angegebenen Spannung, Strom und Umgebungsbedingungen durch den Verbraucher auftreten und Mängel aufgrund von Feuer, Überspannung, Blitzschlag u. Ä. Katastrophen liegt dies nicht im Umfang der Garantieleistung.
- Der Verbraucher behält die Unterbrechung im Zusammenhang der Nutzung von seinem Garantierecht bei der Verbraucherschädliche oder Verbraucherschädigende in seinem Wohnort auf.
  - Sollte der Händler den Garantieanspruch nicht aufhängen kann der Verbraucher sich beim Zoll- und Handelsministerium, die Generalkonsuln für Verbraucherschutz und Marktüberwachung melden.

### ⚠ WARNUNG

- Vor der Montage prüfen Sie bitte sicher, dass das Gerät ausgetestet ist.
- Die Anschlüsse und Montagen von elektrischen Geräten dürfen nur von Personal mit Eignungszertifikat durchgeführt werden.
- Für Mängel, Unfälle und Verluste, die Montagen und Eingriffen von Personen, die nicht im Besitz eines Fähigkeitenzertifikates sind, auftreten wird keinerlei Verantwortung übernommen.
- Die Reinigung des Produkts wie Drehknopf, Abdeckung und Rahmen mit einem trockenen oder leicht befeuchteten Tuch durchführen. Auf keinen Fall Alkohol, alkoholhaltige Flüssigkeiten u. Ä. Chemikalien verwenden. Während das Produkt am Strom angeschlossen ist, nicht mit einem feuchten Tuch reinigen und die Berührung mit Wasser vermeiden.
- Sollte die Oberfläche, an die das Produkt angeschlossen ist gestrichen werden, bewahren Sie das Produkt zusammen mit Deckel und Rahmen auf.
- Beim Tragen und während des Transports halten Sie das Produkt von feuchten und nassen Umgebungen fern.
- Nur für den Gebrauch im Innenbereich.

### 🌱 Panasonic und Umwelt

Ab Panasonic, sind wir uns der Notwendigkeit eines ausgewogenen Verhältnisses zwischen Mensch und Natur für nachhaltiges Leben, bewusst. Wir bevorzugen aufgrund unserer ständigen Innovation und F&E Studien, begonnen bei der Gestaltung bis zur Herstellung und Anwendung. Materialien und Technologien die die Umwelt nicht negativ beeinträchtigen einzusetzen. Wir treffen sämtliche Maßnahmen um die Energie- und Naturquellen so effizient wie möglich zu nutzen.

☑ Dieses Symbol geeft aparte afdeling voor elektrische en elektronische apparatuur aan.  
**Panasonic Kundenbetreuung**  
Sicher Geheiltes Kunde.  
Wir sind davon überzeugt, dass eine qualitativ hochwertige Service genauso wichtig wie qualitativ hochwertiger Produkte ist. Wenn Sie Hilfe bei unseren Produkten benötigen, können Sie sich gerne unter der Telefonnummer 444 8 456 an Panasonic Kundendienst wenden.

5



Panasonic Electric Works Elektrik San.ve Tic. A.Ş.  
Abdurrahmangazi Mah. Ebu Bekir Cad. No: 44  
34887 Sancaktepe / Istanbul / Türkei  
T: 0(216) 564 55 55 F: 0(216) 564 55 44

HOTLINE  
444 8456  
ewtr.panasonic.com

6

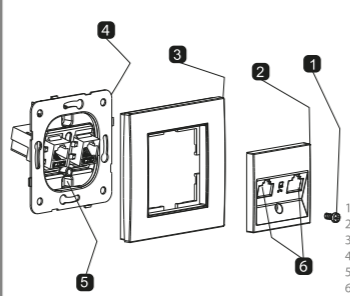


Карте

RJ45 Data (CAT5E) + RJ11  
Телефон (CAT3)  
Инструкция по эксплуатации

### МОНТАЖ

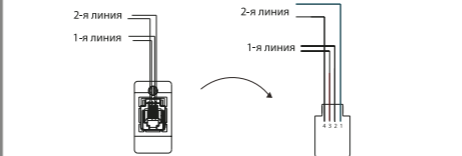
Выполните соединения чисел/кабеля информационного блока (6) в соответствии с соединительной схемой. Установите механизм (4) в корпус, в равной мере затяните и закрепите оба заершеный винт (5). Поместите рамку (3) и крышку (2) на механизм (4) и затяните болт крышки (1) подходящей отверткой и завершите монтаж.



- 1- болт крышки
- 2- крышка
- 3- рамка
- 4- механизм
- 5- Заершенный винт
- 6- цифры/данные

1

### СОЕДИНИТЕЛЬНАЯ ДИАГРАММА CAT3



- У RJ11 4 контакта. Могут быть подсоединены 2 телефонные линии. Как показано на рисунке выше, они разделены на 1-ю и 2-ю линии.
- Вытащите блокирующую часть (1) и откройте фиксирующую деталь (2). Затем соедините кабель, как показано ниже. После чего закройте фиксирующую деталь (2) и выполните блокировку блокирующей частью.
- ПРИМЕЧАНИЕ: Диаметр провода для розетки данных, цифр должен быть в диапазоне 0,40 мм - 0,64 мм.

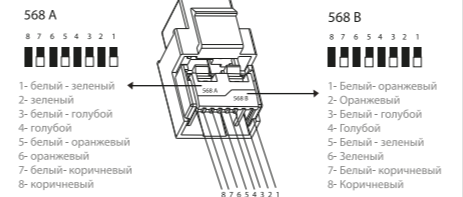


- 1- Белый-зеленый
- 2- Зеленый
- 3- Белый-голубой
- 4- Голубой

- 1 - Блокирующая деталь
- 2 - Фиксирующая деталь
- 3 - Точки соединения кабеля

2

### СОЕДИНИТЕЛЬНАЯ ДИАГРАММА CAT5E



- Сплиттеры CAT5E пригодны для использования для передачи данных 100 МГц.
- CAT5E соответствует стандартам EA/TA и 568 A-568 B поддерживает EA/TA.
- Вытащите блокирующую часть (1) и откройте фиксирующую деталь (2). Затем соедините указанные контакты в соответствии с 568 A и 568 B. После чего закройте фиксирующую деталь (2) и выполните блокировку блокирующей частью.
- ПРИМЕЧАНИЕ: Диаметр провода для розетки данных, цифр должен быть в диапазоне 0,40 мм - 0,64 мм.

- 1 - Блокирующая деталь
- 2 - Фиксирующая деталь
- 3 - Точки соединения кабеля

3

### ☑ ГАРАНТИЙНЫЕ УСЛОВИЯ

- Гарантийный срок начинается с момента доставки продукции, для механических изделий - 5 лет.
- Гарантия распространяется на неисправности, возникающие ввиду производственных дефектов в течение гарантийного срока.
- Гарантийные обязательства распространяются на весь товар, включая все его части. В случае выявления дефекта товара потребитель имеет право воспользоваться одним из нижеуказанных прав потребителя, указанных в статье 11 Закона № 6092 в правах потребителя.
  - a- Отказаться от договора.
  - б- Потребовать снижения продажной цены товара.
  - в- Потребовать бесплатного ремонта.
  - г- Потребовать замены бракованного товара на исправный товар.
- В случае если потребитель из указанных прав избирает право на выполнение бесплатного ремонта, продавец обязан выполнить ремонт или заменить, сгоревшие компоненты для выполнения ремонта товара без требования стоимости заменыных частей или других расходов, вне зависимости от наименования. Потребитель имеет право потребовать выполнения бесплатного ремонта от производителя или экспортера. Продавец, производитель и экспортер несут солидарную ответственность за использование данного права потребителя.
- В случае если, несмотря на использование потребителем права на бесплатный ремонт, в связи с товаром возникает:
  - Потребная неисправность в течение гарантийного срока;
  - Приемлемый максимальный срок, необходимый для ремонта;
  - В случае увеличения о значении авторизованной стоимости, продавца, производителя или экспортера о невозможности ремонта, выполнения работ, выносятся копии документов, подтверждающих дефекты, потребитель имеет право потребовать снижения стоимости пропорционально дефекту или, если возможно, замену дефектного товара на качественный товар. Товарное не имеет право отказать в требовании потребителя. В случае не выполнения требования потребителя, продавца, производителя и экспортер несут солидарную ответственность.
- Товарный срок не может превышать 20 рабочих дней. Данный срок начинается со дня поступления в продажу и продлевается по мере выявления неисправности товара, если действие гарантийный срок начался, или со дня сдачи товара в продажу, если гарантийный срок не достигнут. В случае если неисправность товара не устранена в течение 10 дней, продавец имеет право потребовать от производителя бесплатной замены товара на срок до завершения ремонта неисправного продукта. Гарантийный срок продлевается на срок, затраченный на ремонт товара в течение гарантийного срока.
- Неиспользование полномочий по использованию товара, указанных в Руководстве по эксплуатации, эксплуатации с нарушением указанного назначения, тона и условий окружающей среды, повреждение объектами окружающей среды, в том числе, кроме того, неисправности продукта, не включены в гарантийное обеспечение.
- Потребитель имеет право обратиться за информацией и разработкой гарантийного обеспечения по всем вопросам, возникающим в связи с использованием потребителем права, вытекающих из гарантийного обеспечения.
- В случае если продавец не обеспечивает данный документ гарантийного обеспечения, потребитель имеет право обратиться в Главное управление рыночного контроля и защиты прав потребителей Министерства торговли и туризма.

### ⚠ ПРЕДУПРЕЖДЕНИЕ

- Перед началом монтажа убедитесь, что отключено электроснабжение.
- Подключение и монтаж электроразборков должны выполняться только квалифицированными специалистами-специалистами.
- Комбинирование не несет никакой-либо ответственности в отношении аварии, несчастных случаев или ущерба, возникшего в результате ремонта и монтажа продукта неавторизованными лицами.
- Очищать аноды, крышки и рамки продукта выполняйте при помощи сухой или слегка влажной тряпки. Категорически запрещается использовать ацетон, одеколон, моющие средства и другие химические вещества. Не выполняйте влажную очистку продукта, находящегося под напряжением, и предупреждать попадание воды в продукт.
- При соряде с поврежденной, на которой установлен продукт, снимите рамки и крышку продукта и обеспечьте защиту от попадания влаги.
- Во время транспортировки и перемещения продукта обеспечьте защиту от влаги или морозных ветров.
- Продукт предназначен для использования только во внутренних помещениях.

### 🌱 Panasonic и окружающая среда

Panasonic осознает свою роль в обеспечении устойчивой жизни, основанной на балансе человеческой деятельности и природы. Благодаря постоянным инновациям и разработкам НИОКР на всех этапах создания продукта, начиная с разработки продукта, компания обеспечивает использование материалов и технологий, не оказывающих негативное влияние на окружающую среду как на стадии производства, так и на стадии потребления. Компанией используются соответствующие меры для обеспечения более продуктивного использования энергетических и природных ресурсов.

☑ Данный символ указывает, что электрические и электронные приборы должны собираться отдельно.  
**Отдел Связей с клиентами компании Panasonic**  
Уважаемые клиенты!  
Мы верим в то, что важно предоставлять не только качественную продукцию, но и качественные услуги. Поэтому, если вам понадобится поддержка при приобретённой продукции, вы можете позвонить на номер по обслуживанию клиентов Panasonic 444 8 456.

5



Panasonic Electric Works Elektrik San.ve Tic. A.Ş.  
Abdurrahmangazi Mah. Ebu Bekir Cad. No: 44  
34887 Sancaktepe / Istanbul / Турция  
Тел.: +90 216 564 55 55 Факс: +90 216 564 55 44

ГОРЯЧАЯ ЛИНИЯ  
444 8456  
ewtr.panasonic.com

6