

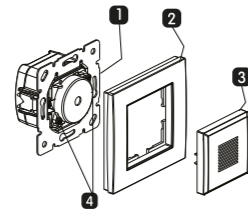


Karre

Buzzer ve Ding - Dong Zil Kullanma Kılavuzu

MONTAJ SEKLI

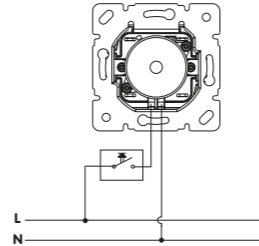
- 1- Kapağı (3) çekerek çıkartınız.
- 2- Çerçeveyi (2) çekerek çıkartınız.
- 3- Mekanizmanın (1) kablo bağlantılarını bağlantı şemasına uygun bir şekilde yapınız.
- 4- Mekanizmayı (1) duvardaki yuvasına oturtup tırnak vidalarını (4) uygun bir tornavida ile sıkarak sabitleyiniz.
- 5- Çerçeveye (2) kapağı (3) yerleştiriniz.
- 6- Kapak (3) ve çerçeveyi (2) tırnak vida yuvalarına (4) sabitlenecek şekilde iterek takınız.



- 1) Mekanizma
- 2) Çerçeve
- 3) Kapak
- 4) Tırnak Vidaları

1

BAĞLANTI ŞEMASI



2

TEKNİK ÖZELLİKLER

Çalışma Gerilimi : 230VAC %10 / 50Hz
Çalışma Akımı : 0,04A
Ses Şiddeti : 80 dB

UYARI

- Ürünü çalıştırmak için yayılı anahtar kullanınız. Ürün 30 saniyeden uzun süre enerjide kalacak şekilde anahtar basılı kalmamalıdır.
- Ürün minimum 43 mm derinliğinde kasa içersine yerleştirilmelidir.

3

GARANTİ KOSULLARI

- Garanti süresi, ürünün teslim tarihinden itibaren beş yıl ve süresi 2 yıldır.
- Garanti, garanti süresi içerisinde ve ürünü imalat hatalarından dolayı meydana gelebilecek arızaları kapsar.
- Ürünün bütün parçaları dahil olmak üzere, tamamı garanti kapsamındadır. Ürünün aykırı olduğunun anlaşılması durumunda tüketici, 6502 sayılı Tüketicinin Korunması Hakkında Kanunun 11. maddesinde yer alan; a- Sadeleşmeden dönme, b- Satış bedelinden indirim isteme, c- Ücretsiz onarılması isteme, d- Satış bedelinden indirim isteme, e- Ücretsiz onarılması isteme, f- Satış bedelinden indirim isteme, g- Ücretsiz onarılması isteme, h- Ücretsiz onarılması isteme, i- Ücretsiz onarılması isteme, j- Ücretsiz onarılması isteme, k- Ücretsiz onarılması isteme, l- Ücretsiz onarılması isteme, m- Ücretsiz onarılması isteme, n- Ücretsiz onarılması isteme, o- Ücretsiz onarılması isteme, p- Ücretsiz onarılması isteme, q- Ücretsiz onarılması isteme, r- Ücretsiz onarılması isteme, s- Ücretsiz onarılması isteme, t- Ücretsiz onarılması isteme, u- Ücretsiz onarılması isteme, v- Ücretsiz onarılması isteme, w- Ücretsiz onarılması isteme, x- Ücretsiz onarılması isteme, y- Ücretsiz onarılması isteme, z- Ücretsiz onarılması isteme, aa- Ücretsiz onarılması isteme, ab- Ücretsiz onarılması isteme, ac- Ücretsiz onarılması isteme, ad- Ücretsiz onarılması isteme, ae- Ücretsiz onarılması isteme, af- Ücretsiz onarılması isteme, ag- Ücretsiz onarılması isteme, ah- Ücretsiz onarılması isteme, ai- Ücretsiz onarılması isteme, aj- Ücretsiz onarılması isteme, ak- Ücretsiz onarılması isteme, al- Ücretsiz onarılması isteme, am- Ücretsiz onarılması isteme, an- Ücretsiz onarılması isteme, ao- Ücretsiz onarılması isteme, ap- Ücretsiz onarılması isteme, aq- Ücretsiz onarılması isteme, ar- Ücretsiz onarılması isteme, as- Ücretsiz onarılması isteme, at- Ücretsiz onarılması isteme, au- Ücretsiz onarılması isteme, av- Ücretsiz onarılması isteme, aw- Ücretsiz onarılması isteme, ax- Ücretsiz onarılması isteme, ay- Ücretsiz onarılması isteme, az- Ücretsiz onarılması isteme, ba- Ücretsiz onarılması isteme, bb- Ücretsiz onarılması isteme, bc- Ücretsiz onarılması isteme, bd- Ücretsiz onarılması isteme, be- Ücretsiz onarılması isteme, bf- Ücretsiz onarılması isteme, bg- Ücretsiz onarılması isteme, bh- Ücretsiz onarılması isteme, bi- Ücretsiz onarılması isteme, bj- Ücretsiz onarılması isteme, bk- Ücretsiz onarılması isteme, bl- Ücretsiz onarılması isteme, bm- Ücretsiz onarılması isteme, bn- Ücretsiz onarılması isteme, bo- Ücretsiz onarılması isteme, bp- Ücretsiz onarılması isteme, bq- Ücretsiz onarılması isteme, br- Ücretsiz onarılması isteme, bs- Ücretsiz onarılması isteme, bt- Ücretsiz onarılması isteme, bu- Ücretsiz onarılması isteme, bv- Ücretsiz onarılması isteme, bw- Ücretsiz onarılması isteme, bx- Ücretsiz onarılması isteme, by- Ücretsiz onarılması isteme, bz- Ücretsiz onarılması isteme, ca- Ücretsiz onarılması isteme, cb- Ücretsiz onarılması isteme, cc- Ücretsiz onarılması isteme, cd- Ücretsiz onarılması isteme, ce- Ücretsiz onarılması isteme, cf- Ücretsiz onarılması isteme, cg- Ücretsiz onarılması isteme, ch- Ücretsiz onarılması isteme, ci- Ücretsiz onarılması isteme, cj- Ücretsiz onarılması isteme, ck- Ücretsiz onarılması isteme, cl- Ücretsiz onarılması isteme, cm- Ücretsiz onarılması isteme, cn- Ücretsiz onarılması isteme, co- Ücretsiz onarılması isteme, cp- Ücretsiz onarılması isteme, cq- Ücretsiz onarılması isteme, cr- Ücretsiz onarılması isteme, cs- Ücretsiz onarılması isteme, ct- Ücretsiz onarılması isteme, cu- Ücretsiz onarılması isteme, cv- Ücretsiz onarılması isteme, cw- Ücretsiz onarılması isteme, cx- Ücretsiz onarılması isteme, cy- Ücretsiz onarılması isteme, cz- Ücretsiz onarılması isteme, da- Ücretsiz onarılması isteme, db- Ücretsiz onarılması isteme, dc- Ücretsiz onarılması isteme, dd- Ücretsiz onarılması isteme, de- Ücretsiz onarılması isteme, df- Ücretsiz onarılması isteme, dg- Ücretsiz onarılması isteme, dh- Ücretsiz onarılması isteme, di- Ücretsiz onarılması isteme, dj- Ücretsiz onarılması isteme, dk- Ücretsiz onarılması isteme, dl- Ücretsiz onarılması isteme, dm- Ücretsiz onarılması isteme, dn- Ücretsiz onarılması isteme, do- Ücretsiz onarılması isteme, dp- Ücretsiz onarılması isteme, dq- Ücretsiz onarılması isteme, dr- Ücretsiz onarılması isteme, ds- Ücretsiz onarılması isteme, dt- Ücretsiz onarılması isteme, du- Ücretsiz onarılması isteme, dv- Ücretsiz onarılması isteme, dw- Ücretsiz onarılması isteme, dx- Ücretsiz onarılması isteme, dy- Ücretsiz onarılması isteme, dz- Ücretsiz onarılması isteme, ea- Ücretsiz onarılması isteme, eb- Ücretsiz onarılması isteme, ec- Ücretsiz onarılması isteme, ed- Ücretsiz onarılması isteme, ee- Ücretsiz onarılması isteme, ef- Ücretsiz onarılması isteme, eg- Ücretsiz onarılması isteme, eh- Ücretsiz onarılması isteme, ei- Ücretsiz onarılması isteme, ej- Ücretsiz onarılması isteme, ek- Ücretsiz onarılması isteme, el- Ücretsiz onarılması isteme, em- Ücretsiz onarılması isteme, en- Ücretsiz onarılması isteme, eo- Ücretsiz onarılması isteme, ep- Ücretsiz onarılması isteme, eq- Ücretsiz onarılması isteme, er- Ücretsiz onarılması isteme, es- Ücretsiz onarılması isteme, et- Ücretsiz onarılması isteme, eu- Ücretsiz onarılması isteme, ev- Ücretsiz onarılması isteme, ew- Ücretsiz onarılması isteme, ex- Ücretsiz onarılması isteme, ey- Ücretsiz onarılması isteme, ez- Ücretsiz onarılması isteme, fa- Ücretsiz onarılması isteme, fb- Ücretsiz onarılması isteme, fc- Ücretsiz onarılması isteme, fd- Ücretsiz onarılması isteme, fe- Ücretsiz onarılması isteme, ff- Ücretsiz onarılması isteme, fg- Ücretsiz onarılması isteme, fh- Ücretsiz onarılması isteme, fi- Ücretsiz onarılması isteme, fj- Ücretsiz onarılması isteme, fk- Ücretsiz onarılması isteme, fl- Ücretsiz onarılması isteme, fm- Ücretsiz onarılması isteme, fn- Ücretsiz onarılması isteme, fo- Ücretsiz onarılması isteme, fp- Ücretsiz onarılması isteme, fq- Ücretsiz onarılması isteme, fr- Ücretsiz onarılması isteme, fs- Ücretsiz onarılması isteme, ft- Ücretsiz onarılması isteme, fu- Ücretsiz onarılması isteme, fv- Ücretsiz onarılması isteme, fw- Ücretsiz onarılması isteme, fx- Ücretsiz onarılması isteme, fy- Ücretsiz onarılması isteme, fz- Ücretsiz onarılması isteme, ga- Ücretsiz onarılması isteme, gb- Ücretsiz onarılması isteme, gc- Ücretsiz onarılması isteme, gd- Ücretsiz onarılması isteme, ge- Ücretsiz onarılması isteme, gf- Ücretsiz onarılması isteme, gg- Ücretsiz onarılması isteme, gh- Ücretsiz onarılması isteme, gi- Ücretsiz onarılması isteme, gj- Ücretsiz onarılması isteme, gk- Ücretsiz onarılması isteme, gl- Ücretsiz onarılması isteme, gm- Ücretsiz onarılması isteme, gn- Ücretsiz onarılması isteme, go- Ücretsiz onarılması isteme, gp- Ücretsiz onarılması isteme, gq- Ücretsiz onarılması isteme, gr- Ücretsiz onarılması isteme, gs- Ücretsiz onarılması isteme, gt- Ücretsiz onarılması isteme, gu- Ücretsiz onarılması isteme, gv- Ücretsiz onarılması isteme, gw- Ücretsiz onarılması isteme, gx- Ücretsiz onarılması isteme, gy- Ücretsiz onarılması isteme, gz- Ücretsiz onarılması isteme, ha- Ücretsiz onarılması isteme, hb- Ücretsiz onarılması isteme, hc- Ücretsiz onarılması isteme, hd- Ücretsiz onarılması isteme, he- Ücretsiz onarılması isteme, hf- Ücretsiz onarılması isteme, hg- Ücretsiz onarılması isteme, hh- Ücretsiz onarılması isteme, hi- Ücretsiz onarılması isteme, hj- Ücretsiz onarılması isteme, hk- Ücretsiz onarılması isteme, hl- Ücretsiz onarılması isteme, hm- Ücretsiz onarılması isteme, hn- Ücretsiz onarılması isteme, ho- Ücretsiz onarılması isteme, hp- Ücretsiz onarılması isteme, hq- Ücretsiz onarılması isteme, hr- Ücretsiz onarılması isteme, hs- Ücretsiz onarılması isteme, ht- Ücretsiz onarılması isteme, hu- Ücretsiz onarılması isteme, hv- Ücretsiz onarılması isteme, hw- Ücretsiz onarılması isteme, hx- Ücretsiz onarılması isteme, hy- Ücretsiz onarılması isteme, hz- Ücretsiz onarılması isteme, ia- Ücretsiz onarılması isteme, ib- Ücretsiz onarılması isteme, ic- Ücretsiz onarılması isteme, id- Ücretsiz onarılması isteme, ie- Ücretsiz onarılması isteme, if- Ücretsiz onarılması isteme, ig- Ücretsiz onarılması isteme, ih- Ücretsiz onarılması isteme, ii- Ücretsiz onarılması isteme, ij- Ücretsiz onarılması isteme, ik- Ücretsiz onarılması isteme, il- Ücretsiz onarılması isteme, im- Ücretsiz onarılması isteme, in- Ücretsiz onarılması isteme, io- Ücretsiz onarılması isteme, ip- Ücretsiz onarılması isteme, iq- Ücretsiz onarılması isteme, ir- Ücretsiz onarılması isteme, is- Ücretsiz onarılması isteme, it- Ücretsiz onarılması isteme, iu- Ücretsiz onarılması isteme, iv- Ücretsiz onarılması isteme, iw- Ücretsiz onarılması isteme, ix- Ücretsiz onarılması isteme, iy- Ücretsiz onarılması isteme, iz- Ücretsiz onarılması isteme, ja- Ücretsiz onarılması isteme, jb- Ücretsiz onarılması isteme, jc- Ücretsiz onarılması isteme, jd- Ücretsiz onarılması isteme, je- Ücretsiz onarılması isteme, jf- Ücretsiz onarılması isteme, jg- Ücretsiz onarılması isteme, jh- Ücretsiz onarılması isteme, ji- Ücretsiz onarılması isteme, jj- Ücretsiz onarılması isteme, jk- Ücretsiz onarılması isteme, jl- Ücretsiz onarılması isteme, jm- Ücretsiz onarılması isteme, jn- Ücretsiz onarılması isteme, jo- Ücretsiz onarılması isteme, jp- Ücretsiz onarılması isteme, jq- Ücretsiz onarılması isteme, jr- Ücretsiz onarılması isteme, js- Ücretsiz onarılması isteme, jt- Ücretsiz onarılması isteme, ju- Ücretsiz onarılması isteme, jv- Ücretsiz onarılması isteme, jw- Ücretsiz onarılması isteme, jx- Ücretsiz onarılması isteme, jy- Ücretsiz onarılması isteme, jz- Ücretsiz onarılması isteme, ka- Ücretsiz onarılması isteme, kb- Ücretsiz onarılması isteme, kc- Ücretsiz onarılması isteme, kd- Ücretsiz onarılması isteme, ke- Ücretsiz onarılması isteme, kf- Ücretsiz onarılması isteme, kg- Ücretsiz onarılması isteme, kh- Ücretsiz onarılması isteme, ki- Ücretsiz onarılması isteme, kj- Ücretsiz onarılması isteme, kl- Ücretsiz onarılması isteme, km- Ücretsiz onarılması isteme, kn- Ücretsiz onarılması isteme, ko- Ücretsiz onarılması isteme, kp- Ücretsiz onarılması isteme, kq- Ücretsiz onarılması isteme, kr- Ücretsiz onarılması isteme, ks- Ücretsiz onarılması isteme, kt- Ücretsiz onarılması isteme, ku- Ücretsiz onarılması isteme, kv- Ücretsiz onarılması isteme, kw- Ücretsiz onarılması isteme, kx- Ücretsiz onarılması isteme, ky- Ücretsiz onarılması isteme, kz- Ücretsiz onarılması isteme, la- Ücretsiz onarılması isteme, lb- Ücretsiz onarılması isteme, lc- Ücretsiz onarılması isteme, ld- Ücretsiz onarılması isteme, le- Ücretsiz onarılması isteme, lf- Ücretsiz onarılması isteme, lg- Ücretsiz onarılması isteme, lh- Ücretsiz onarılması isteme, li- Ücretsiz onarılması isteme, lj- Ücretsiz onarılması isteme, lk- Ücretsiz onarılması isteme, ll- Ücretsiz onarılması isteme, lm- Ücretsiz onarılması isteme, ln- Ücretsiz onarılması isteme, lo- Ücretsiz onarılması isteme, lp- Ücretsiz onarılması isteme, lq- Ücretsiz onarılması isteme, lr- Ücretsiz onarılması isteme, ls- Ücretsiz onarılması isteme, lt- Ücretsiz onarılması isteme, lu- Ücretsiz onarılması isteme, lv- Ücretsiz onarılması isteme, lw- Ücretsiz onarılması isteme, lx- Ücretsiz onarılması isteme, ly- Ücretsiz onarılması isteme, lz- Ücretsiz onarılması isteme, ma- Ücretsiz onarılması isteme, mb- Ücretsiz onarılması isteme, mc- Ücretsiz onarılması isteme, md- Ücretsiz onarılması isteme, me- Ücretsiz onarılması isteme, mf- Ücretsiz onarılması isteme, mg- Ücretsiz onarılması isteme, mh- Ücretsiz onarılması isteme, mi- Ücretsiz onarılması isteme, mj- Ücretsiz onarılması isteme, mk- Ücretsiz onarılması isteme, ml- Ücretsiz onarılması isteme, mn- Ücretsiz onarılması isteme, mo- Ücretsiz onarılması isteme, mp- Ücretsiz onarılması isteme, mq- Ücretsiz onarılması isteme, mr- Ücretsiz onarılması isteme, ms- Ücretsiz onarılması isteme, mt- Ücretsiz onarılması isteme, mu- Ücretsiz onarılması isteme, mv- Ücretsiz onarılması isteme, mw- Ücretsiz onarılması isteme, mx- Ücretsiz onarılması isteme, my- Ücretsiz onarılması isteme, mz- Ücretsiz onarılması isteme, na- Ücretsiz onarılması isteme, nb- Ücretsiz onarılması isteme, nc- Ücretsiz onarılması isteme, nd- Ücretsiz onarılması isteme, ne- Ücretsiz onarılması isteme, nf- Ücretsiz onarılması isteme, ng- Ücretsiz onarılması isteme, nh- Ücretsiz onarılması isteme, ni- Ücretsiz onarılması isteme, nj- Ücretsiz onarılması isteme, nk- Ücretsiz onarılması isteme, nl- Ücretsiz onarılması isteme, nm- Ücretsiz onarılması isteme, nn- Ücretsiz onarılması isteme, no- Ücretsiz onarılması isteme, np- Ücretsiz onarılması isteme, nq- Ücretsiz onarılması isteme, nr- Ücretsiz onarılması isteme, ns- Ücretsiz onarılması isteme, nt- Ücretsiz onarılması isteme, nu- Ücretsiz onarılması isteme, nv- Ücretsiz onarılması isteme, nw- Ücretsiz onarılması isteme, nx- Ücretsiz onarılması isteme, ny- Ücretsiz onarılması isteme, nz- Ücretsiz onarılması isteme, oa- Ücretsiz onarılması isteme, ob- Ücretsiz onarılması isteme, oc- Ücretsiz onarılması isteme, od- Ücretsiz onarılması isteme, oe- Ücretsiz onarılması isteme, of- Ücretsiz onarılması isteme, og- Ücretsiz onarılması isteme, oh- Ücretsiz onarılması isteme, oi- Ücretsiz onarılması isteme, oj- Ücretsiz onarılması isteme, ok- Ücretsiz onarılması isteme, ol- Ücretsiz onarılması isteme, om- Ücretsiz onarılması isteme, on- Ücretsiz onarılması isteme, oo- Ücretsiz onarılması isteme, op- Ücretsiz onarılması isteme, oq- Ücretsiz onarılması isteme, or- Ücretsiz onarılması isteme, os- Ücretsiz onarılması isteme, ot- Ücretsiz onarılması isteme, ou- Ücretsiz onarılması isteme, ov- Ücretsiz onarılması isteme, ow- Ücretsiz onarılması isteme, ox- Ücretsiz onarılması isteme, oy- Ücretsiz onarılması isteme, oz- Ücretsiz onarılması isteme, pa- Ücretsiz onarılması isteme, pb- Ücretsiz onarılması isteme, pc- Ücretsiz onarılması isteme, pd- Ücretsiz onarılması isteme, pe- Ücretsiz onarılması isteme, pf- Ücretsiz onarılması isteme, pg- Ücretsiz onarılması isteme, ph- Ücretsiz onarılması isteme, pi- Ücretsiz onarılması isteme, pj- Ücretsiz onarılması isteme, pk- Ücretsiz onarılması isteme, pl- Ücretsiz onarılması isteme, pm- Ücretsiz onarılması isteme, pn- Ücretsiz onarılması isteme, po- Ücretsiz onarılması isteme, pp- Ücretsiz onarılması isteme, pq- Ücretsiz onarılması isteme, pr- Ücretsiz onarılması isteme, ps- Ücretsiz onarılması isteme, pt- Ücretsiz onarılması isteme, pu- Ücretsiz onarılması isteme, pv- Ücretsiz onarılması isteme, pw- Ücretsiz onarılması isteme, px- Ücretsiz onarılması isteme, py- Ücretsiz onarılması isteme, pz- Ücretsiz onarılması isteme, qa- Ücretsiz onarılması isteme, qb- Ücretsiz onarılması isteme, qc- Ücretsiz onarılması isteme, qd- Ücretsiz onarılması isteme, qe- Ücretsiz onarılması isteme, qf- Ücretsiz onarılması isteme, qg- Ücretsiz onarılması isteme, qh- Ücretsiz onarılması isteme, qi- Ücretsiz onarılması isteme, qj- Ücretsiz onarılması isteme, qk- Ücretsiz onarılması isteme, ql- Ücretsiz onarılması isteme, qm- Ücretsiz onarılması isteme, qn- Ücretsiz onarılması isteme, qo- Ücretsiz onarılması isteme, qp- Ücretsiz onarılması isteme, qq- Ücretsiz onarılması isteme, qr- Ücretsiz onarılması isteme, qs- Ücretsiz onarılması isteme, qt- Ücretsiz onarılması isteme, qu- Ücretsiz onarılması isteme, qv- Ücretsiz onarılması isteme, qw- Ücretsiz onarılması isteme, qx- Ücretsiz onarılması isteme, qy- Ücretsiz onarılması isteme, qz- Ücretsiz onarılması isteme, ra- Ücretsiz onarılması isteme, rb- Ücretsiz onarılması isteme, rc- Ücretsiz onarılması isteme, rd- Ücretsiz onarılması isteme, re- Ücretsiz onarılması isteme, rf- Ücretsiz onarılması isteme, rg- Ücretsiz onarılması isteme, rh- Ücretsiz onarılması isteme, ri- Ücretsiz onarılması isteme, rj- Ücretsiz onarılması isteme, rk- Ücretsiz onarılması isteme, rl- Ücretsiz onarılması isteme, rm- Ücretsiz onarılması isteme, rn- Ücretsiz onarılması isteme, ro- Ücretsiz onarılması isteme, rp- Ücretsiz onarılması isteme, rq- Ücretsiz onarılması isteme, rr- Ücretsiz onarılması isteme, rs- Ücretsiz onarılması isteme, rt- Ücretsiz onarılması isteme, ru- Ücretsiz onarılması isteme, rv- Ücretsiz onarılması isteme, rw- Ücretsiz onarılması isteme, rx- Ücretsiz onarılması isteme, ry- Ücretsiz onarılması isteme, rz- Ücretsiz onarılması isteme, sa- Ücretsiz onarılması isteme, sb- Ücretsiz onarılması isteme, sc- Ücretsiz onarılması isteme, sd- Ücretsiz onarılması isteme, se- Ücretsiz onarılması isteme, sf- Ücretsiz onarılması isteme, sg- Ücretsiz onarılması isteme, sh- Ücretsiz onarılması isteme, si- Ücretsiz onarılması isteme, sj- Ücretsiz onarılması isteme, sk- Ücretsiz onarılması isteme, sl- Ücretsiz onarılması isteme, sm- Ücretsiz onarılması isteme, sn- Ücretsiz onarılması isteme, so- Ücretsiz onarılması isteme, sp- Ücretsiz onarılması isteme, sq- Ücretsiz onarılması isteme, sr- Ücretsiz onarılması isteme, ss- Ücretsiz onarılması isteme, st- Ücretsiz onarılması isteme, su- Ücretsiz onarılması isteme, sv- Ücretsiz onarılması isteme, sw- Ücretsiz onarılması isteme, sx- Ücretsiz onarılması isteme, sy- Ücretsiz onarılması isteme, sz- Ücretsiz onarılması isteme, ta- Ücretsiz onarılması isteme, tb- Ücretsiz onarılması isteme, tc- Ücretsiz onarılması isteme, td- Ücretsiz onarılması isteme, te- Ücretsiz onarılması isteme, tf- Ücretsiz onarılması isteme, tg- Ücretsiz onarılması isteme, th- Ücretsiz onarılması isteme, ti- Ücretsiz onarılması isteme, tj- Ücretsiz onarılması isteme, tk- Ücretsiz onarılması isteme, tl- Ücretsiz onarılması isteme, tm- Ücretsiz onarılması isteme, tn- Ücretsiz onarılması isteme, to- Ücretsiz onarılması isteme, tp- Ücretsiz onarılması isteme, tq- Ücretsiz onarılması isteme, tr- Ücretsiz onarılması isteme, ts- Ücretsiz onarılması isteme, tt- Ücretsiz onarılması isteme, tu- Ücretsiz onarılması isteme, tv- Ücretsiz onarılması isteme, tw- Ücretsiz onarılması isteme, tx- Ücretsiz onarılması isteme, ty- Ücretsiz onarılması isteme, tz- Ücretsiz onarılması isteme, ua- Ücretsiz onarılması isteme, ub- Ücretsiz onarılması isteme, uc- Ücretsiz onarılması isteme, ud- Ücretsiz onarılması isteme, ue- Ücretsiz onarılması isteme, uf- Ücretsiz onarılması isteme, ug- Ücretsiz onarılması isteme, uh- Ücretsiz onarılması isteme, ui- Ücretsiz onarılması isteme, uj- Ücretsiz onarılması isteme, uk- Ücretsiz onarılması isteme, ul- Ücretsiz onarılması isteme, um- Ücretsiz onarılması isteme, un- Ücretsiz onarılması isteme, uo- Ücretsiz onarılması isteme, up- Ücretsiz onarılması isteme, uq- Ücretsiz onarılması isteme, ur- Ücretsiz onarılması isteme, us- Ücretsiz onarılması isteme, ut- Ücretsiz onarılması isteme, uu- Ücretsiz onarılması isteme, uv- Ücretsiz onarılması isteme, uw- Ücretsiz onarılması isteme, ux- Ücretsiz onarılması isteme, uy- Ücretsiz onarılması isteme, uz- Ücretsiz onarılması isteme, va- Ücretsiz onarılması isteme, vb- Ücretsiz onarılması isteme, vc- Ücretsiz onarılması isteme, vd- Ücretsiz onarılması isteme, ve- Ücretsiz onarılması isteme, vf- Ücretsiz onarılması isteme, vg- Ücretsiz onarılması isteme, vh- Ücretsiz onarılması isteme, vi- Ücretsiz onarılması isteme, vj- Ücretsiz onarılması isteme, vk- Ücretsiz onarılması isteme, vl- Ücretsiz onarılması isteme, vm- Ücretsiz onarılması isteme, vn- Ücretsiz onarılması isteme, vo- Ücretsiz onarılması isteme, vp- Ücretsiz onarılması isteme, vq- Ücretsiz onarılması isteme, vr- Ücretsiz onarılması isteme, vs- Ücretsiz onarılması isteme, vt- Ücretsiz onarılması isteme, vu- Ücretsiz onarılması isteme, vv- Ücretsiz onarılması isteme, vw- Ücretsiz onarılması isteme, vx- Ücretsiz onarılması isteme, vy- Ücretsiz onarılması isteme, vz- Ücretsiz onarılması isteme, wa- Ücretsiz onarılması isteme, wb- Ücretsiz onarılması isteme, wc- Ücretsiz onarılması isteme, wd- Ücretsiz onarılması isteme, we- Ücretsiz onarılması isteme, wf- Ücretsiz onarılması isteme, wg- Ücretsiz onarılması isteme, wh- Ücretsiz onarılması isteme, wi- Ücretsiz onarılması isteme, wj- Ücretsiz onarılması isteme, wk- Ücretsiz onarılması isteme, wl- Ücretsiz onarılması isteme, wm- Ücretsiz onarılması isteme, wn- Ücretsiz onarılması isteme, wo- Ücretsiz onarılması isteme, wp- Ücretsiz onarılması isteme, wq- Ücretsiz onarılması isteme, wr- Ücretsiz onarılması isteme, ws- Ücretsiz onarılması isteme, wt- Ücretsiz onarılması isteme, wu- Ücretsiz onarılması isteme, wv- Ücretsiz onarılması isteme, ww- Ücretsiz onarılması isteme, wx- Ücretsiz onarılması isteme, wy- Ücretsiz onarılması isteme, wz- Ücretsiz onarılması isteme, xa- Ücretsiz onarılması isteme, xb- Ücretsiz onarılması isteme, xc- Ücretsiz onarılması isteme, xd- Ücretsiz onarılması isteme, xe- Ücretsiz onarılması isteme, xf- Ücretsiz onarılması isteme, xg- Ücretsiz onarılması isteme, xh- Ücretsiz onarılması isteme, xi- Ücretsiz onarılması isteme, xj- Ücretsiz onarılması isteme, xk- Ücretsiz onarılması isteme, xl- Ücretsiz onarılması isteme, xm- Ücretsiz onarılması isteme, xn- Ücretsiz onarılması isteme, xo- Ücretsiz onarılması isteme, xp- Ücretsiz onarılması isteme, xq- Ücretsiz onarılması isteme, xr- Ücretsiz onarılması isteme, xs- Ücretsiz onarılması isteme, xt- Ücretsiz onarılması isteme, xu- Ücretsiz onarılması isteme, xv- Ücretsiz onarılması isteme, xw- Ücretsiz onarılması isteme, xx- Ücretsiz onarılması isteme, xy- Ücretsiz onarılması isteme, xz- Ücretsiz onarılması isteme, ya- Ücretsiz onarılması isteme, yb- Ücretsiz onarılması isteme, yc- Ücretsiz onarılması isteme, yd- Ücretsiz onarılması isteme, ye- Ücretsiz onarılması isteme, yf- Ücretsiz onarılması isteme, yg- Ücretsiz onarılması isteme, yh- Ücretsiz onarılması isteme, yi- Ücretsiz onarılması isteme, yj- Ücretsiz onarılması isteme, yk- Ücretsiz onarılması isteme, yl- Ücretsiz onarılması isteme, ym- Ücretsiz onarılması isteme, yn- Ücretsiz onarılması isteme, yo- Ücretsiz onarılması isteme, yp- Ücretsiz onarılması isteme, yq- Ücretsiz onarılması isteme, yr- Ücretsiz onarılması isteme, ys- Ücretsiz onarılması isteme, yt- Ücretsiz onarılması isteme, yu- Ücretsiz onarılması isteme, yv- Ücretsiz onarılması isteme, yw- Ücretsiz onarılması isteme, yx- Ücretsiz onarılması isteme, yy- Ücretsiz onarılması isteme, yz- Ücretsiz onarılması isteme, za- Ücretsiz onarılması isteme, zb- Ücretsiz onarılması isteme, zc- Ücretsiz onarılması isteme, zd- Ücretsiz onarılması isteme, ze- Ücretsiz onarılması isteme, zf- Ücretsiz onarılması isteme, zg- Ücretsiz onarılması isteme, zh- Ücretsiz onarılması isteme, zi- Ücretsiz onarılması isteme, zj- Ücretsiz onarılması isteme, zk- Ücretsiz onarılması isteme, zl- Ücretsiz onarılması isteme, zm- Ücretsiz onarılması isteme, zn- Ücretsiz onarılması isteme, zo- Ücretsiz onarılması isteme, zp- Ücretsiz onarılması isteme, zq- Ücretsiz onarılması isteme, zr- Ücretsiz onarılması isteme, zs- Ücretsiz onarılması isteme, zt- Ücretsiz onarılması isteme, zu- Ücretsiz onarılması isteme, zv- Ücretsiz onarılması isteme, zw- Ücretsiz onarılması isteme, zx- Ücretsiz onarılması isteme, zy- Ücretsiz onarılması isteme, zz- Ücretsiz onarılması isteme

4

UYARI

- Ürünlerin montajından önce enerjinin kesilmiş olduğundan emin olunuz.
- Elektrikli cihazın bağlantısı ve montajı yalnızca yetkili belgesine sahip teknik personel tarafından yapılmalıdır.
- Yetkili belgesine sahip olmayan kişilerin montaj ve müdahalesi sonucunda oluşabilecek arıza, kaza ve kayıpların tamamı için hiçbir sorumluluk kabul edilemez.
- Ürünlerin düğme, kapak ve çerçeve temizliğini kuru veya hafif nemli bez ile yapınız. Alkol, kolonya, deterjan vb. kimyasallar kesinlikle kullanılmayınız. Ürün enerjisi altında iken sıvık temizlik yapmayınız ve ürünü su ile temas ettirmeyiniz.
- Ürünün bağlı olduğu yüzeyin boyanması durumunda, ürünün kapak ve çerçevelerini sökerek muhafaza ediniz.
- Taçma ve nakliye sırasında ürünü nemli veya risk ortamlardan uzak tutunuz.
- Sadece iç mekân kullanımına içindir.

Panasonic ve Çevre

Panasonic olarak, insan ve doğa arasında kurulan dengeli bağın sürdürülebilir yaşamı sağlayacağına inanıyoruz. Sürdürülebilirlik ve çevre konularında, ürünlerimizin tasarım aşamasından başlayarak üretimi ve kullanımı sırasında çevreyi olumsuz etkilemeyecek malzeme ve teknolojileri tercih ediyoruz. Enerji ve doğal kaynaklarımızın daha verimli kullanılmasına için gerekli önlemleri alıyoruz.

Bu sembol elektrik ve elektronik ekipmanların ayrı olarak toplanmasını gerektirir.

Panasonic Müşteri İlişkileri Değerli Müşterimiz, Sizlere kaliteli ürünler sunmak kadar, kaliteli hizmet vermenin de önemine inanıyoruz. Bu sebeple almış olduğunuz ürünlerimiz ile ilgili destek ihtiyacınızda, Panasonic Müşteri İlişkilerine 444 8456 numaralı telefonumuzu arayarak ulaşabilirsiniz.

5



Panasonic Electric Works Elektrik San.ve Tic. A.Ş.
Abdurrahmangazi Mah. Ebubekir Cad. No: 44
34887 Sancaktepe / İstanbul / Türkiye
T: 0(216) 564 55 55 F: 0(216) 564 55 44

DANIŞMA HATTI
444 8456
ewtr.panasonic.com

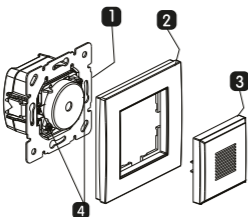


Karre

Buzzer and Ding-Dong Doorbell User Manual

INSTALLATION

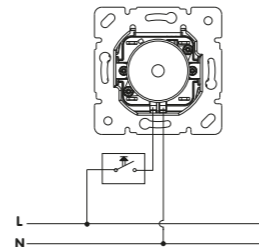
- 1- Remove the cover (3) by pulling.
- 2- Remove the frame (2) by pulling.
- 3- Do cable connections of the mechanism (1) in accordance with the connection diagram.
- 4- Insert the mechanism (1) into the slot on the wall and secure it by tightening the claw screws (4) with a suitable screwdriver.
- 5- Place the cover (3) in the frame (2).
- 6- Insert the cover (3) and the frame (2) by pushing to secure to the claw slots (4).



- 1) Mechanism
- 2) Frame
- 3) Cover
- 4) Claw Screws

1

CONNECTION DIAGRAM



2

TECHNICAL SPECIFICATIONS

- Operating voltage: 230VAC %10 / 50Hz
- Operating current: 0,04A
- Sound level: 80 dB

WARNING

- Use snap switch to operate the product. Switch must not be pressed for more than 30 seconds in order to prevent excessive power supply to product.
- Product must be placed in an enclosure with at least 43 mm depth.

3

WARRANTY CONDITIONS

- Warranty period starts at the delivery date of the product and it is 2 years.
- Warranty covers the malfunctions likely to occur due to the manufacturing defects of the product and within the warranty period.
- The product including all of its parts is under warranty as a whole. If the product turns out to be defective, the consumer can use one of the following rights stipulated in Article 11 of Consumer Protection Law no. 6502: a- Withdrawal from the contract b- Demanding discount from sales fee c- Demanding free repair, d- Demanding the replacement of the sold one with a fungible one free from defects.
- In case the consumer chooses the right of free repair among those rights, the dealer is obliged to repair the product or have the product repaired without claiming any fee under the name of replaced part fee, labor cost or for any other reasons. The consumer can also use the right of free repair against the manufacturer or exporter. The dealer, manufacturer and exporter are jointly and severally liable for the usage of this right by the consumer.
- In case the consumer uses the right of free repair and if the product: a- fails within the warranty period again and b- the maximum period required for the repair is exceeded and c- Authorized service station, dealer, manufacturer or exporter state that it's not possible to repair the product in a report, the consumer can demand the return of the product fee, fee discount at the ratio of the defect or the replacement with the one free of defects, if possible, from the dealer. The dealer can not reject the demand of the consumer. In case this demand is not met, the dealer, manufacturer and exporter shall jointly and severally be held responsible.
- The repair period of the product can not exceed 20 business days. This period starts on the notification of the failure on the product to the authorized service station or the dealer within the warranty period and from the date of delivery of the product to the authorized service station out of warranty period. In case of not eliminating the product malfunction within 10 business days, manufacturer or importer is obliged to dedicate another product with similar characteristics to the use of the consumer until the completion of the product repair. In case the product fails within the warranty period, elapsed time is added to the warranty period.
- Usage of the product contrary to the rules stipulated in user's manual, operating out of determined voltage, current and environmental conditions, damage on the cable connection due to the user's fault and failure of the product due to the facts arising from the fire, flood, earthquake, lightning and similar disasters are not under warranty.
- The consumer can apply to the arbitration committee for consumers or the consumer court where the consumer operations are made or in the residential area for the disputes to be occurred regarding the usage of the rights arising from the warranty.
- In case the dealer doesn't provide this certificate of warranty, the consumer can apply to the General Directorate of Consumer Protection and Market Surveillance of Ministry of Customs and Trade.

4

WARNING

- Ensure that the power is cut off before the assembly of the products.
- Connection and assembly of the electrical devices should be carried out only by the technical personnel having certificate of competency.
- No responsibility is assumed for the entire of the malfunction, accident and loss arising from the assembly or interference of the persons not having the competency certificate.
- Use dry or slightly damp cloth to clean the buttons, cover and frame of the product. Never use alcohol, cologne, detergent or other similar chemicals for cleaning. Do not perform wet cleaning do not contact the product with water when the product is energized.
- In case the surface to which the product is connected is dyed, store the product by removing its cover and the frames.
- Keep the product away from the damp or wet environment during the transportation and shipping.
- It is intended for indoor use only.

Panasonic and Environment

As Panasonic, we are aware of the contribution of a balanced relation established between human and nature to the sustainable life. Thanks to our continuous innovation and R&D studies, we prefer materials and technologies that are not affecting the environment in a negative way during the production and usage of the products starting from the designing phase. We take necessary measures to use energy and natural sources in a more efficient way.

This symbol indicates separate collection of waste electrical and electronic equipment.

Panasonic Customer Relations
Dear Customer,
We believe in providing quality service to you as well as offering quality products. Therefore, you can call 444 8 456 to reach Panasonic customer relations for support regarding the products you purchased.

5



Panasonic Electric Works Elektrik San.ve Tic. A.Ş.
Abdurrahmangazi Mah. Ebubekir Cad. No: 44
34887 Sancaktepe / İstanbul / Turkey
T: 0(216) 564 55 55 F: 0(216) 564 55 44

HOTLINE
444 8456
ewtr.panasonic.com

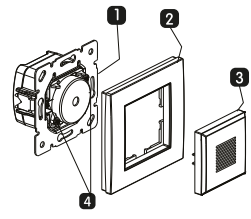


Karre

Buzzer und Ding - Dong Klingel Bedienungsanleitung

MONTAGEART

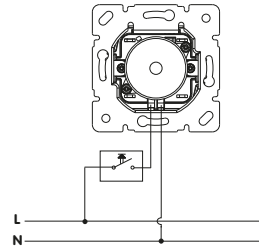
- 1- Ziehen Sie den Deckel (3) aus.
- 2- Ziehen Sie den Rahmen (2) aus.
- 3- Stellen Sie die Kabelverbindungen des Mechanismus (1) gemäß dem Anschlussplan her.
- 4- Stecken Sie des Mechanismus (1) in die Aufnahme an der Wand hin, befestigen Sie den Klemmschrauben (4) in dem Sie diese mit den geeigneten Schraubendreher festziehen.
- 5- Setzen Sie den Deckel (2) an den Rahmen (3) auf.
- 6- Installieren Sie den Deckel (3) und den Rahmen (2) so an, dass sie an den Aufnahmen der Klemmschrauben (4) befestigt sind.



- 1) Mechanismus
- 2) Rahmen
- 3) Deckel
- 4) Klemmschrauben

1

ANSCHLUSSSCHEMA



2

TECHNISCHE EIGENSCHAFTEN

Betriebsspannung: 230VAC 10% / 50Hz
Betriebsstrom: 0,04A
Lautstärke: 80 dB

VORSICHT

- Verwenden Sie den Schnappschalter, um das Produkt zu bedienen. Der Schalter sollte nicht gedrückt bleiben, damit das Produkt nicht länger als 30 Sekunden unter Spannung bleibt.
- Das Produkt soll in einem mindestens 43 mm tiefen Einhausung aufgestellt werden.

3

ГАРАНТИЕБЕДИНУНГЕН

- Die Garantieleistung beginnt ab dem Lieferdatum und ist für 2 Jahre gültig.
- Die Garantie umfasst die Schäden innerhalb der Garantiedauer, die auf Produktionsfehler zurückzuführen sind.
- Sämtliche Teile dieses Produktes liegen dem Garantieumfang. Im Falle des Produktschadens, kann der Verbraucher lt. dem 11. Artikel der Gesetz-Nr. 6092 Verbraucherschutzgesetzes von folgenden Rechten Gebrauch machen:
 - a- Den Vertrag auflösen.
 - b- Rabatt auf den Verkaufspreis verlangen.
 - c- Eine kostenlose Reparatur beantragen.
 - d- Den Austausch mit einem mangelfreien Produkt verlangen.
- Sollte der Verbraucher vom Recht der kostenlosen Reparatur Gebrauch machen, ist der Händler verpflichtet ohne Vergütung für Arbeitskosten, Ersatzteilen oder Kosten unter irgendeinem anderen Namen die Reparatur durchzuführen oder durchzuführen zu lassen. Der Verbraucher kann vom Reparaturrecht gegenüber dem Hersteller oder Importeur machen. Händler, Hersteller und Importeure sind von der Ausübung dieses Rechts gemeinsam verantwortlich.
- Wenn der Verbraucher von seinem Recht auf kostenlose Reparatur Gebrauch macht und das Produkt:
 - innerhalb der Garantiedauer nochmals einen Mangel vorweist;
 - die Reparatur die maximale Reparaturfrist überschreitet
 - Sollte von der autorisierten Servicestelle, dem Händler, dem Hersteller oder Importeur ein Bericht erstellt werden, dass eine Reparatur nicht möglich sei, kann der Verbraucher die Rückerstattung des Produktwerts, einen Rabatt in Höhe des Mangels oder falls möglich den Umtausch mit einem gleichwertigen Produkt ohne Mängel beantragen. Der Händler darf den Antrag des Verbrauchers nicht ablehnen. Von einer Rückerstattung dieser Forderung haften der Händler, Hersteller und Importeur gesamtschuldnerisch.
- Die Reparatur des Guts darf 20 Werkstage nicht überschreiten. Diese Dauer beginnt innerhalb der Garantiefrist ab Eingang der Mitteilung bei der autorisierten Servicestelle oder beim Händler, nach der Garantiefrist ab dem Eingang des Produkts bei der autorisierten Servicestelle oder beim Händler. Sollte der Mangel der Ware nicht innerhalb 10 Werktagen behoben werden, wird der Hersteller oder Importeur bis zur Behebung des Mangels dem Verbraucher ein Produkt mit ähnlichen Eigenschaften zur Verfügung stellen. Sollte das Produkt innerhalb der Garantiefrist Mängel vorweisen wird die Reparaturdauer der Garantiefrist zugerechnet.
- Sollte ein Mangel des Produkts aufgrund einer Mischung der Bedienungsanleitung, der angegebenen Spannung, Strom und Umgebungsbedingungen durch den Verbraucher auftreten und bei Mängel aufgrund von Feuer, Überspannung, Blitzschlag u. Ä. Katastrophen liegt dies nicht im Umfang der Garantieleistung.
- Der Verbraucher kann bei Unstimmigkeiten im Zusammenhang der Nutzung von seinem Garantierecht bei der Verbraucherschlichtstelle oder Verbraucherschlichtgericht in seinem Wohnort aufsuchen.
- Sollte der Händler den Garantieanspruch nicht ausüben kann der Verbraucher sich beim Zoll- und Handelsministerium, die Generaldirektion für Verbraucherschutz und Marktüberwachung melden.

4

WARNUNG

- Vor der Montage stellen Sie bitte sicher, dass das Gerät ausgesteckt ist.
- Die Anschlüsse und Montagen von elektrischen Geräten dürfen nur von Personal mit Eignungszertifikat durchgeführt werden.
- Für Mängel, Unfälle und Verluste, die Montagen und Eingriffen von Personen, die nicht im Besitz eines Fähigkeitszeugnisses sind, auftreten wird keinerlei Verantwortung übernommen.
- Die Reinigung des Produkts wie Drehknopf, Abdeckung und Rahmen mit einem trockenen oder leicht befeuchteten Tuch durchführen. Auf keinen Fall Alkohol, alkoholhaltige Flüssigkeiten u. Ä. Chemikalien verwenden. Während das Produkt an Strom angeschlossen ist, nicht mit einem feuchten Tuch reinigen und die Berührung mit Wasser vermeiden.
- Sollte die Oberfläche, an die das Produkt angeschlossen ist gestrichen werden, bewahren Sie das Produkt zusammen mit Deckel und Rahmen auf.
- Beim Tragen und während des Transports halten Sie das Produkt von feuchten und nassen Umgebungen fern.
- Nur für den Gebrauch im Innenbereich.

Panasonic und Umwelt

Als Panasonic, sind wir uns der Notwendigkeit eines ausgewogenen Verhältnisses zwischen Mensch und Natur für nachhaltiges Leben, bewusst. Wir bevorzugen aufgrund unserer ständigen Innovation und F&E Studien, begonnen bei der Gestaltung bis zur Herstellung und Anwendung, Materialien und Technologien die die Umwelt nicht negativ beeinträchtigen einzusetzen. Wir treffen sämtliche Maßnahmen um die Energie- und Naturquellen so effizient wie möglich zu nutzen.

Das Symbol geeft aparte afvalinzameling van elektrische en elektronische apparatuur aan.

Panasonic Kundenbetreuung

Sehr geehrter Kunde,
Wir sind davon überzeugt, dass eine qualitativ hochwertige Service genauso wichtig wie qualitativ hochwertiger Produkte ist. Wenn Sie Hilfe bei unseren Produkten benötigen, können Sie sich gerne unter der Telefonnummer 444 8 456 an Panasonic Kundendienst wenden.

5



Panasonic Electric Works Elektrik San.ve Tic. A.Ş.
Abdurrahmangazi Mah. Ebubekir Cad. No: 44
34887 Sancaktepe / Istanbul / Türkei
T: 0(216) 564 55 55 F: 0(216) 564 55 44

HOTLINE
444 8456
ewtr.panasonic.com

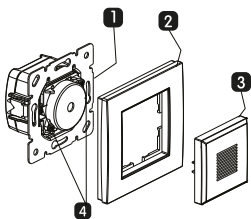


Karre

Руководство пользователя Buzzer и Ding - Dong Звонков

СПОСОБ МОНТАЖА

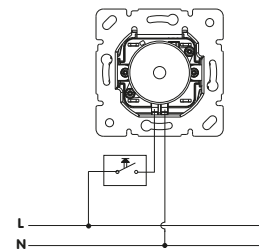
- 1- Снимите крышку (3).
- 2- Вытяните раму (2).
- 3- Выполните кабельные соединения механизма (1) в соответствии со схемой подключения.
- 4- Установите механизм (1) в гнездо на стене и закрепите, затянув гвоздевые винты (4) подходящей отверткой.
- 5- Установите крышку (3) на раму (2).
- 6- Присоедините крышку (3) и раму (2), надавив на них, чтобы они зафиксировались в прорезях для винтов (4).



- 1) Механизм
- 2) Рама
- 3) Крышка
- 4) Винты для гвоздей

1

СХЕМА СОЕДИНЕНИЙ



2

ТЕХНИЧЕСКИЕ ХАРАКТЕРИСТИКИ

Рабочее напряжение: 230 В переменного тока, 10% / 50 Гц
Рабочий ток: 0,04 А
Уровень звука: 80 дБ

ВНИМАНИЕ

- Используйте пружинный ключ для работы с изделием. Клавишу нельзя оставлять нажатой, чтобы изделие оставалось под напряжением более 30 секунд.
- Изделие следует помещать в ящик глубиной не менее 43 мм.

3

ГАРАНТИЙНЫЕ УСЛОВИЯ

- Гарантийный срок начинается с момента доставки продукции, для механических изделий - 5 лет.
- Гарантия распространяется на неисправности, возникающие ввиду производственных дефектов в течение гарантийного срока.
- Гарантийные обязательства распространяются на весь товар, включая все его части. В случае выявления дефекта товара потребитель имеет право использовать один из нижеуказанных прав потребителя, указанных в статье 11 Закона № 6092. О правах потребителя:
 - a- Отказаться от договора.
 - b- Потребовать снижения продажной цены товара.
 - c- Потребовать бесплатной замены.
 - d- Потребовать замены проданного товара на исправный товар
- В случае если потребитель из указанных прав избирает право на выполнение бесплатного ремонта, продавец обязан выполнить ремонт или привлечь стороннюю организацию для выполнения ремонта товара без требования стоимости заменяемых частей или других расходов, вне зависимости от наименования. Потребитель имеет право потребовать выполнения бесплатного ремонта от производителя или экспортера. Продавец, продавец и экспортер несут солидарную ответственность за использование данного права потребителя.
- В случае если, несмотря на использование потребителем права на бесплатный ремонт, в связи с товаром возникнет:
 - Повторная неисправность в течение гарантийного срока;
 - Превышение максимального срока, необходимого для ремонта;
 - В случае уведомления о выполнении авторизованной технической поддержки, продавцом или экспортером о невозможности ремонта, выполнения возврата стоимости товара потребителем, потребитель имеет право потребовать снижения стоимости пропорционально дефекту или, если возможно, замену дефектного товара на качественный товар. Продавец не имеет право отказать в требованиях потребителя. В случае не выполнения требования потребителя, продавец, продавец и экспортер несут солидарную ответственность.
- Ремонт товара не может превышать 20 рабочих дней. Данный срок начинается со дня поступления в сервисную или сервисную уведомление об неисправности товара, если достигнут гарантийный срок товара, или со дня сдачи товара в сервисную, если гарантийный срок не достигнут. В случае если неисправность товара не устранена в течение 10 дней, продавец или экспортер товара обязан предоставить потребителю аналогичный продукт на срок до завершения ремонта неисправного продукта. Гарантийный срок продлевается на срок, затраченный на ремонт товара в течение гарантийного срока.
- Несоблюдение положений по эксплуатации товара, указанные в Руководстве по эксплуатации, эксплуатации с нарушением указанного напряжения, тока и уровня влажности воздуха, повреждение кабелей соединенной по вине потребителя, кроме того, неисправность продукта в результате пожара, наводнения, землетрясения, повреждения молнией и градобития проводных кабелей, не включены в гарантийное обеспечение.
- Потребитель имеет право обратиться в добровольную комиссию или суд по защите прав потребителей по всем разногласиям, возникающим в связи с использованием потребителем прав, включенных в гарантийного обеспечения.
- В случае если продавец не обеспечивает данный документ гарантийного обеспечения, потребитель имеет право обратиться в Главное управление рыночного контроля и защиты прав потребителей Министерства торговли и туризма.

4

ПРЕДУПРЕЖДЕНИЕ

- Перед началом монтажа убедитесь, что отключено электропитание.
- Подключение и монтаж электроприборов должны выполняться только квалифицированными техническими специалистами.
- Компания не несет никакой ответственности в отношении аварий, несчастных случаев или ущерба, возникшего в результате ремонта и монтажа продукта неавторизованными лицами.
- Очистку кнопок, клавиш и рамки продукта выполняйте при помощи сухой или слегка влажной тряпки. Категорически запрещается использовать алкоголь, одеколон, моющие средства и другие химические вещества. Не выполняйте влажную очистку продукта, находящегося под напряжением, и предупредите попадание воды в продукт.
- При окраске поверхности, на которой установлен продукт, снимите рамки и крышку продукта и обеспечьте защиту от попадания краски.
- Во время транспортировки и перемещения продукта обеспечьте защиту от влажных или мокрых стен.
- Продукт предназначен для использования только во внутренних помещениях.

Panasonic и окружающая среда

Panasonic осознает свой вклад в обеспечение устойчивых условий жизни, основанных на балансе человеческой деятельности и природы. Благодаря постоянным инновациям и разработкам НИОКР на всех этапах создания продукта, начиная с разработки продукта, компания обеспечивает использование материалов и технологий, не оказывающих негативное влияние на окружающую среду как на стадии производства, так и на стадии потребления. Компанией используются соответствующие меры для обеспечения более продуктивного использования энергетических и природных ресурсов.

Данный символ указывает, что электрические и электронные приборы должны собираться отдельно.

Отдел Связей с клиентами компании Panasonic

Уважаемые клиенты!
Мы верим в то, что важно предоставлять не только качественную продукцию, но и качественные услуги. Поэтому, если вам понадобится поддержка для приобретенной продукции, вы можете позвонить на номер по обслуживанию клиентов Panasonic 444 8 456.

5



Panasonic Electric Works Elektrik San.ve Tic. A.Ş.
Abdurrahmangazi Mah. Ebubekir Cad. No: 44
34887 Sancaktepe / Istanbul / Турция
Тел.: +90 216 564 55 55 Факс: +90 216 564 55 44

ГОРЯЧАЯ ЛИНИЯ
444 8456
ewtr.panasonic.com