

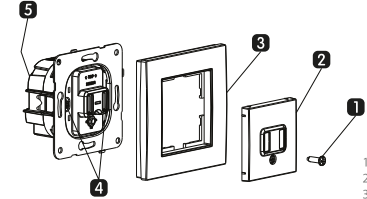
V:KO
by **Panasonic**

Karre

**USB Şarj Prizi
Kullanma Kılavuzu**

MONTAJ ŞEKLİ

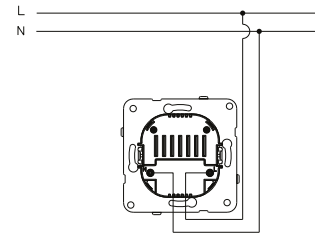
Kablo bağlantılarını, bağlantı şemasına uygun bir şekilde yapınız. Kablo bağlantısı vidalı klemenslidir. En fazla 2,5mm²'lik iletken taktılmaktadır, çok telli ya da tek telli iletkenler takılabilir. Bağlantı klemensi alt tarafta olacak şekilde monte edilmelidir. Mekanizma (5) tırnak vidaları (4) gevşetilerek kasa içersine yerleştirilir. Tırnak vidaları (4) orantılı bir şekilde sıkılarak mekanizma (5) kasa içersine sabitlenir. Çerçeve (5) ve USB Şarj Prizi Kapağı (2) sabitlenmiş olan mekanizma (5) üzerine yerleştirilip, kapak vidasını (1) uygun bir tornavida ile sıkarak montajı tamamlayınız.



- 1) Kapak Vidası
- 2) Kapak
- 3) Çerçeve
- 4) Tırnak Vidası
- 5) Mekanizma

1

BAĞLANTI ŞEMASI



Şekil (1)

2

TEKNİK ÖZELLİKLER

GİRİŞ VOLTAJ I	ÇIKIŞ TİPİ	ÇIKIŞ VOLTAJ I	TOPLAM ÇIKIŞ AKIMI	ÇALIŞMA SICAKLIĞI
230VAC ± 10% 50Hz	2 x USB Tip A	5V DCE 5%	2 A	+10°C ... +40°C

▲ DİKKAT

- USB şarj istasyonu yalnızca şarj amacı ile kullanılmaktadır. Herhangi bir veri alışverişi yapmamaktadır.
- USB şarj prizi, 2A üzeri akım ile şarj edilen ürünlerin kullanımına uygun değildir.
- Çıkışların ikisinden toplam çekilen akım 2A'i geçmemelidir.
- Ürün minimum 43 mm derinliğinde kasa içersine yerleştirilmelidir.

ÇALIŞMA PRENSİBİ

- USB şarj çıkışlarına şarj etmek istenilen ürün USB ara kablosu ile bağlanarak şarj edilir.

3

GARANTİ KOŞULLARI

- Garanti süresi, ürünün teslim tarihinden itibaren başlar ve süresi 2 yıldır.
- Garanti, garanti süresi içerisinde ve ürünün imalatı hatalarından dolayı meydana gelebilecek arızaları kapsar.
- Ürünün bütün parçaları dahil olmak üzere, tamama garanti kapsamındadır. Ürünün ayıplı olduğunun anlaşılması durumunda tüketici, 6502 sayılı Tüketicinin Korunması Hakkında Kanunun 11. maddesinde yer alan;
 - a- Stokta bulunan ürünler, b- Satış bedelinin indirim istemesi, c- Ücretsiz onarım istemesi, d- Satışların ayıptan bir maddi ile değiştirilmesini istemesi, haklarından birini kullanabilir.
- Tüketicinin bu haklardan ücretsiz onarım hakkını seçmesi durumunda satış, iptihik masraflı, değiştirilen parça bedeli ya da başka herhangi bir ad altında hiç bir ücret talep etmemekle malın onarımını yapmak veya yaptırmakla yükümlüdür. Tüketicinin ücretsiz onarım hakkını seçtiği veya ithalata karşı kullanıldığı. Satıcı, üretici ve ithalatçı tüketici için bu hakkını kullanmasından müstesna olarak;
 - Tüketicinin, ücretsiz onarım hakkını kullanması halinde malın;
 - Garanti süresi içerisinde tekrar arızalanması,
 - Tamiri için gereken azami sürenin aşılması,
 - Tamirinin mümkün olmadığına yetkili servis istasyonu, satıcı, üretici veya ithalatçı tarafından bir raporta belirlenmesi durumunda tüketici malın bedel talebini, ağıp oranında bedel indirimini veya irkilen varsa malın aygızsız maddi ile değiştirilmesini satıcıdan talep edebilir. Satıcı, tüketicinin talebini reddetmez. Bu talebin yerine getirilmemesi durumunda satıcı, üretici ve ithalatçı müstesna olarak sorumludur.
 - Malın tamiri süresi 20 iş gününü geçemez. Bu süre, garanti süresi içerisinde mala ilişkin arızanın yetkili servis istasyonuna veya satıcıya bildirilme tarihinden, garanti süresi dışında ise malın yetkili servis istasyonuna teslim tarihinden itibaren başlar. Malın arızasının 10 iş günü içerisinde giderilmemesi halinde, üretici veya ithalatçı malın tamiri tamamlanıncaya kadar, benzer özelliklere sahip başka bir mal tüketicinin kullanımına tahsis etmek zorundadır. Malın garanti süresi içerisinde arızalanması durumunda, tamirinde geçen süre garanti süresine eklenir.
 - Ürünün kullanılması sırasında yer alan hususlara aynen kullanılmasına, belirlenen gerekliliklerin alınması ve çevre şartları dışında çalıştırılması, kablo bağlantılarının kullanılması kaynaklı zarar görmesi ve ayrıca ürünün yangın, sel, deprem, yıldırım vb. felaketlerden kaynaklı olarak arızalanması durumunda tüketici arızalanması garanti kapsamı dışındadır.
 - Tüketicinin garanti edilen doğan haklarının kullanılmasına ile ilgili olarak tüketilecek uygulamalarda yerleşim yerinin bulunduğu veya tüketici ile malın yapıldığı yerdeki tüketici hakem heyetine veya tüketici mahkemesine başvurulabilir.
 - Satıcı tarafından bu garanti belgesinin verilmemesi, tüketici Gömrük ve Ticaret Bakanlığı, Tüketicinin Korunması ve Piyasa Gözetimi Genel Müdürlüğüne başvurulabilir.

4

UYARI

- Ürünlerin montajından önce enerjinin kesilmiş olduğundan emin olunuz.
- Elektrikli cihazların bağlantılarını ve montajı yalnızca yeterli belgesine sahip teknik personel tarafından yapılmalıdır.
- Yetkili belgesine sahip olmayan kişilerin montajı ve müdahalesi sonucunda oluşabilecek arıza, kaza ve kayıpların tamamını hiçbir sorumluluk kabul edilemez.
- Ürünlerin düğme, kapak ve çerçeve temizliğini kuru veya hafif nemli bez ile yapınız. Alkol, kolonya, deterjan vb. kimyasallar kesinlikle kullanılmayınız. Ürün enerji altında iken ağık temizlik yapmayınız ve ürünü su ile temas ettirmeyiniz.
- Ürünün bağlı olduğu yüzeyin boyanması durumunda, ürünün kapak ve çerçevelerini sökerek muhafaza ediniz.
- Tazime ve nakliye sırasında ürünü nemli veya ağık ortamdan uzak tutunuz.
- Sadece iç mekan kullanımı içindir.

Panasonic ve Çevre

Panasonic olarak, insan ve doğa arasında kurulan dengeli bağını sürdürülebilir yaşamı sağlayacağı katkılarını bilincindeyiz. Sürüleli inovasyon ve AR-GE çalışmalarımız ile ürünlerimizin tasarım aşamasından başlayarak üretimi ve kullanımını çevreyi olumsuz etkilemeyecek malzeme ve teknolojileri tercih ediyoruz. Enerji ve doğal kaynaklarımızın daha verimli kullanılması için gerekli önlemleri alıyoruz.

Bu sembol elektrik ve elektronik ekipmanların ayrı olarak toplanması gerektiğini gösterir.

Panasonic Müşteri İlişkileri

Değerli Müşterimiz, Sizlere kaliteli ürünler sunmak kadar, kaliteli hizmet vermeyi de önemine inanıyoruz. Bu sebeple almış olduğunuz ürünlerimize ilişkin destek ihtiyacınızda, Panasonic Müşteri İlişkilerine 444 8456 numaralı telefonumuzu arayarak ulaşabilirsiniz.

5

V:KO
by **Panasonic**

Panasonic Electric Works Elektrik San.ve Tic. A.Ş.
Abdurrahmangazi Mah. Ebubekir Cad. No:44
34887 Sancaktepe / İstanbul / Türkiye
T: 0(216) 564 55 55 F: 0(216) 564 55 44

DANIŞMA HATTI
444 8456
ewtr.panasonic.com

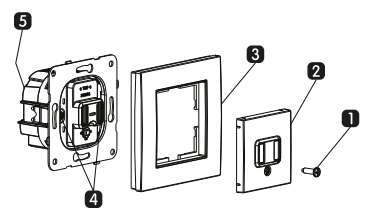
V:KO
by **Panasonic**

Karre

**USB Charging Socket
User Manual**

ASSEMBLY TYPE

Carry out the wire connections in compliance with the wiring diagram. Wire connection is screw connector type. Maximum 2,5mm² conductor must be installed. Multiple or single wire conductors can also be installed. Connecting Terminal should be mounted as pointing down. The claw screws (4) should be loosened and inserted the mechanism (5) into the case. Fasten the mechanism (5) into the case by tightening the claw screws (4) in a proportional way. Place the frame (5) and USB charging socket cover (2) on the fixed mechanism (5) and tighten the cover screw (1) with a suitable screwdriver and complete the assembly.



1. Cover screw
2. Cover
3. Frame
4. Claw screw
5. Mechanism

1

CONNECTION DIAGRAM

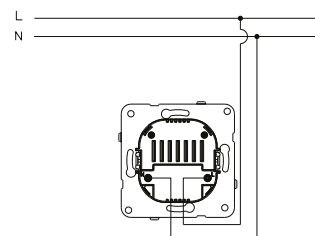


Figure (1)

2

TECHNICAL SPECIFICATIONS

OUTPUTS	INPUT VOLTAGE	OUTPUT VOLTAGE	TOTAL OUTPUT CURRENT	OPERATING TEMPERATURE
2 x USB type A	230VAC ± 10% 50Hz	5V DCE 5%	2 A	+10°C ... +40°C

▲ ATTENTION

- The USB charging station is only used for charging purposes. It does not exchange any data.
- The USB charging socket is not suitable for use with products that are charged by over 2A current.
- The total drawn current from both outputs must not exceed 2A.
- Product must be placed in an enclosure with minimum 43 mm depth.

OPERATING PRINCIPLE

- Connect and charge the product to the USB charging outputs with USB connecting cable.

3

WARRANTY CONDITIONS

- Warranty period starts as of the delivery date of the product and it is 2 years.
- Warranty covers the malfunctions likely to occur due to the manufacturing defects of the product and within the warranty period.
- The product including all of its parts is under warranty as a whole. If the product turns out to be defective, the consumer can use one of the following rights stipulated in Article 11 of Consumer Protection Law no. 6502;
 - a- Withdrawal from the contract, b- Demanding discount from sales fee, c- Demanding free repair, d- Demanding the replacement of the sold one with a fungible one free from defects.
- In case the consumer chooses the right of free repair among those rights, the dealer is obliged to repair the product or have the product repaired without claiming any fee under the name of replaced part fee, labor cost or for any other reasons. The consumer can also use the right of free repair against the manufacturer or exporter. The dealer, manufacturer and exporter are jointly and severally liable for the usage of this right by the consumer.
- In case the consumer uses the right of free repair and if the product;
 - falls within the warranty period again and
 - the maximum period required for the repair is exceeded and
 - Authorized service station, dealer, manufacturer or exporter state that it's not possible to repair the product in a report, the consumer can demand the return of the product fee, fee discount at the ratio of the defect or the replacement with the one free of defects, if possible, from the dealer. The dealer can not reject the demand of the consumer. In case this demand is not met, the dealer, manufacturer and exporter shall jointly and severally be held responsible.
- The repair period of the product can not exceed 20 business days. This period starts on the notification of the failure on the product to the authorized service station or the dealer within the warranty period and from the date of delivery of the product to the authorized service station out of warranty period. In case of not eliminating the product malfunction within 10 business days, manufacturer or importer is obliged to dedicate another product with similar characteristics to the use of the consumer until the completion of the product repair. In case the product falls within the warranty period, elapsed time is added to the warranty period.
- Usage of the product contrary to the rules stipulated in user's manual, operating out of determined voltage, current and environmental conditions, damage on the cable connection due to the user's fault and failure of the product due to the facts arising from the fire, flood, earthquake, lightning and similar disasters are not under warranty.
- The consumer can apply to the arbitration committee for consumers or the consumer court where the consumer operations are made or in the residential area for the disputes to be occurred regarding the usage of the rights arising from the warranty.
- In case the dealer doesn't provide this certificate of warranty, the consumer can apply to the General Directorate of Consumer Protection and Market Surveillance of Ministry of Customs and Trade.

4

WARNING

- Ensure that the power is cut off before the assembly of the products.
- Connection and assembly of the electrical devices should be carried out only by the technical personnel having certificate of competency.
- No responsibility is assumed for the entire of the malfunction, accident and loss arising from the assembly or interference of the persons not having the competency certificate.
- Use dry or slightly damp cloth to clean the buttons, cover and frame of the product. Never use alcohol, cologne, detergent or other similar chemicals for cleaning. Do not perform wet cleaning do not contact the product with water when the product is energized.
- In case the surface to which the product is connected is dyed, store the product by removing its cover and the frames.
- Keep the product away from the damp or wet environment during the transportation and shipping.
- It is intended for indoor use only.

Panasonic and Environment

As Panasonic, we are aware of the contribution of a balanced relation established between human and nature to the sustainable life. Thanks to our continuous innovation and R&D studies, we prefer materials and technologies that are not affecting the environment in a negative way during the production and usage of the products starting from the designing phase. We take necessary measures to use energy and natural sources in a more efficient way.

This symbol indicates separate collection od waste electrical and electronic equipment.

Panasonic Customer Relations

Dear Customer, We believe in providing quality service to you as well as offering quality products. Therefore, you can call 444 8 456 to reach Panasonic customer relations for support regarding the products you purchased.

5

V:KO
by **Panasonic**

Panasonic Electric Works Elektrik San.ve Tic. A.Ş.
Abdurrahmangazi Mah. Ebubekir Cad. No:44
34887 Sancaktepe / İstanbul / Turkey
T: 0(216) 564 55 55 F: 0(216) 564 55 44

HOTLINE
444 8456
ewtr.panasonic.com

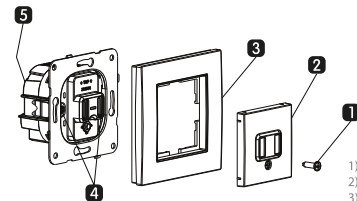


Karre

Bedienungsanleitung USB Ladesteckdose

MONTAGEART

Führen Sie den Kabelanschluss dem Anschlussplan entsprechend durch. Kabelanschluss mit Schraubklemme. Es dürfen höchstens Leiter mit 2,5mm² eingesetzt werden, es können Ein- oder Mehrdrahtleiter eingesetzt werden. Es muss so eingebaut werden, dass die Anschlussklemme unten bleibt. Den Mechanismus (5) durch Lockern der Hakenschrauben (4) in das Gehäuse platzieren. Hakenschrauben (4) gleichmäßig anziehen und Mechanismus (5) im Gehäuse befestigen. Rahmen (5) und Deckel der USB Ladesteckdose (2) auf den befestigten Mechanismus (5) legen, Deckelschraube (1) mit geeignetem Schraubendreher anziehen.



- 1) Deckelschraube
- 2) Deckel
- 3) Rahmen
- 4) Hakenschraube
- 5) Mechanismus

1

SCHALTPLAN

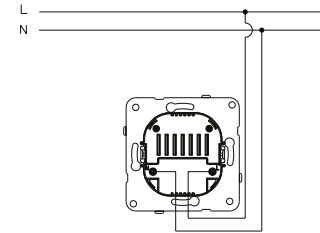


Abbildung (1)

2

TECHNISCHE EIGENSCHAFTEN

AUSGANGE	EINGANGSSPANNUNG	AUSGANGSSPANNUNG	GESAMT AUSGANGSSTROM	BETRIEBSTEMPERATUR
2 x USB type A	230 VAC ± 10% 50Hz	5 V DC ± 5%	2 A	+10°C ... +40°C

▲ VORSICHT

- USB Ladestation darf nur zum Laden verwendet werden. Ein Datenaustausch findet nicht statt.
- USB Ladesteckdose eignet sich nicht für Produkte, die mit mehr als 2A Strom aufgeladen werden.
- Gesamte Stromaufnahme bei beiden Ausgängen darf 2A nicht überschreiten.
- Das Produkt ist muss in ein Gehäuse mit min. 43 mm Tiefe eingefbracht werden.

BETRIEBSPRIN

- Das aufzuladende Gerät mit einem USB-Schnittstellenkabel mit der USB Ladesteckdose verbinden und aufladen.

3

☑ GARANTIEBEDINGUNGEN

- Die Garantiezeit beginnt ab dem Lieferdatum und ist für 2 Jahre gültig.
- Die Garantie umfasst die Schäden innerhalb der Garantiezeit, die auf Produktdefekte zurückzuführen sind.
- Sämtliche Teile dieses Produktes liegen im Garantiefumfang. Im Fall, dass das Produkt Mängel vorweist, kann der Verbraucher lt. dem 11 Artikel der Gesetz-Nr. 6502 des Verbraucherschutzgesetzes von folgenden Rechten Gebrauch machen:
 - a- Den Vertrag auflösen.
 - b- Rabatt auf den Verkaufspreis verlangen.
 - c- Eine kostenlose Reparatur beantragen.
 - d- Den Austausch mit einem mangelfreien Produkt verlangen.
- Sollte der Verbraucher vom Recht der kostenlosen Reparatur Gebrauch machen ist der Händler verpflichtet ohne eine Vergütung für Arbeitskosten, Ersatzteilkosten oder Kosten unter irgendeinem anderen Namen die Reparatur durchzuführen oder durchführen zu lassen. Der Verbraucher kann vom Reparaturrecht gegenüber dem Hersteller oder Importeur machen. Händler, Hersteller und Importeure sind von der Ausübung dieses Rechts gemeinsam verantwortlich.
- Wenn der Verbraucher von seinem Recht auf kostenlose Reparatur Gebrauch macht und das Produkt:
 - innerhalb der Garantiezeit nochmals einen Mangel vorweist;
 - die Reparatur die maximale Reparaturfrist überschreitet;
 - sollte von der autorisierten Servicestelle, dem Händler, dem Hersteller oder Importeur ein Bericht erstellt werden, dass eine Reparatur nicht möglich ist, kann der Verbraucher die Rückzahlung des Produktes, einen Rabatt in Höhe des Mangels oder falls möglich den Umtausch mit einem gleichwertigen Produkt ohne Mängel beantragen. Der Händler darf den Antrag des Verbrauchers nicht abschlagen. Von einer Nichterfüllung dieser Forderung halten der Händler, Hersteller und Importeur gesamtverantwortlich.
 - Die Reparatur des Guts darf 20 Werkstage nicht überschreiten. Diese Dauer beginnt innerhalb der Garantiefrist ab dem Eingang der Mitteilung bei der autorisierten Servicestelle oder beim Händler, nach der Garantiefrist ab dem Eingang des Produktes bei der autorisierten Servicestelle oder beim Händler. Sollte der Mangel der Ware nicht innerhalb 10 Werktagen behoben werden, wird der Hersteller oder Importeur bis zur Behebung des Mangels dem Verbraucher ein Produkt mit ähnlichen Eigenschaften zur Verfügung stellen. Sollte das Produkt innerhalb der Garantiefrist Mängel vorweisen wird die Reparaturzeit der Garantiefrist zugerechnet.
 - sollte ein Mängel des Produktes aufgrund einer Mischung der Bedienungsanleitung, der angegebenen Spannung, Strom und Umgebungsbedingungen durch den Verbraucher auftreten und bei Mängel aufgrund von Feuer, Überspannung, Blitzeschlag u. A. katastrophal ist, ist im Umfang der Garantiezeit.
 - Der Verbraucher kann bei Unstimmigkeiten im Zusammenhang der Nutzung von seinem Garantierecht bei der Verbraucherschlichtungsstelle oder Verbraucherschlichtsgericht in seinem Wohnort aufsuchen.
 - Sollte der Händler den Garantieanspruch ausüben kann der Verbraucher sich beim Zoll- und Handelsministerium, die Generaldirektion für Verbraucherschutz und Marktüberwachung melden.

4

⚠ WARNUNG

- Vor der Montage stellen Sie bitte sicher, dass das Gerät ausgesteckt ist.
- Die Anbringung und Montagen von elektrischen Geräten dürfen nur von Personal mit Eignungszertifikat durchgeführt werden.
- Für Mängel Unfälle und Verluste, die Montagen und Eingriffen von Personen, die nicht im Besitz eines Fähigkeitszeugnisses sind, auftreten wird keinerlei Verantwortung übernommen.
- Die Reinigung des Produkts wie Drehknopf, Abdeckung und Rahmen mit einem trockenen oder leicht befeuchteten Tuch durchführen. Auf keinen Fall Alkohol, Alkoholphaltige Flüssigkeiten u. A. Chemikalien verwenden. Während das Produkt am Strom angeschlossen ist, nicht mit einem feuchten Tuch reinigen und die Berührung mit Wasser vermeiden.
- Sollte die Oberfläche, an die das Produkt angeschlossen ist gestrichen werden, bewahren Sie das Produkt zusammen mit Deckel und Rahmen auf.
- Beim Tragen und während des Transports halten Sie das Produkt von feuchten und nassen Umgebungen fern.
- Nur für den Gebrauch im Innenbereich.

♻ Panasonic und Umwelt

Als Panasonic, sind wir uns der Notwendigkeit eines ausgewogenen Verhältnisses zwischen Mensch und Natur für nachhaltiges Leben, bewusst. Wir bevorzugen aufgrund unserer ständigen Innovation und F&E Studien, begonnen bei der Gestaltung bis zur Herstellung und Anwendung. Materialien und Technologien die die Umwelt nicht negativ beeinträchtigen einzusetzen. Wir treffen sämtliche Maßnahmen um die Energie- und Naturquellen so effizient wie möglich zu nutzen.

☑ Dit symbol geeft aparte afvalinzameling van elektrische en elektronische apparatuur aan.

Panasonic Kundenbetreuung

Sehr geehrter Kunde, Wir sind davon überzeugt, dass eine qualitativ hochwertige Service genauso wichtig wie qualitativ hochwertiger Produkte ist. Wenn Sie Hilfe bei unseren Produkten benötigen, können Sie sich gerne unter der Telefonnummer 444 8 456 an Panasonic Kundendienst wenden.

5



Panasonic Electric Works Elektrik San.ve Tic. A.Ş.
Abdurrahmangazi Mah. Eububek Cad. No: 44
34887 Sancaktepe / Istanbul / Türkei
T: 0(216) 564 55 55 F: 0(216) 564 55 44

HOTLINE
444 8456
ewtr.panasonic.com

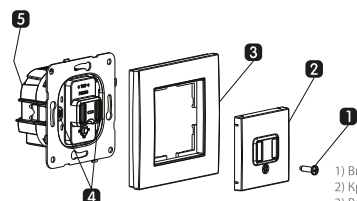


Karre

Инструкция по эксплуатации USB розетки для зарядки

СПОСОБ МОНТАЖА

Выполните кабельные соединения в соответствии со схемой соединения. Кабельное соединение на болтах с клеммами. Максимальный размер проводника не должен превышать 2,5 мм², возможно использование одно- или многопроволочных проводников. Соединительная клемма должна монтироваться снизу. Ослабьте заершенные винты (4) на механизме (5) и установите их в корпус. Заершенные винты (4) пропорционально зажимаются и механизм (5) фиксируется в рамке. Разместите рамку (5) и крышку зарядной розетки USB (2) на зафиксированном механизме (5) и завершите монтаж, зажав винт крышки (1) соответствующей отверткой.



- 1) Винт крышки
- 2) Крышка
- 3) Рамка
- 4) Заершенный винт
- 5) Механизм

1

СХЕМА

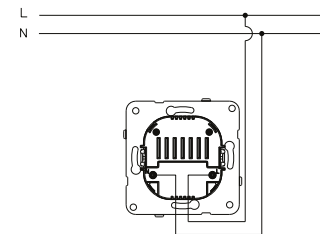


Рисунок (1)

2

ТЕХНИЧЕСКИЕ

ВЫХОДЫ	ВХОДНОЕ НАПРЯЖЕНИЕ	ВЫХОДНОЕ НАПРЯЖЕНИЕ	ОБЩЕЕ ВЫХОДНОЕ НАПРЯЖЕНИЕ	ТЕМПЕРАТУРА РАБОТЫ
2 x USB тип A	230 ВАС ± 10% 50Гц	5 В DC ± 5%	2 А	+10°C ... +40°C

▲ ВНИМАНИЕ

- Зарядная станция USB используется исключительно для зарядки. Обмен какими-либо данными не выполняется.
- Зарядная USB розетка не пригодна для использования для приборов, заряжаемых от тока.
- Ток из обоих выходов не должен в сумме превышать 2 А.
- Продукт следует располагать в рамке на глубине как минимум 43 мм.

ПРИНЦИП РАБОТЫ

- Изделие, предназначенное для зарядки, подключается к выходам зарядного устройства USB при помощи USB- кабеля.

3

☑ ГАРАНТИЙНЫЕ УСЛОВИЯ

- 1-летний срок начисляется с момента доставки продукции, для механических изделий - 5 лет.
- Гарантия распространяется на неисправности, возникающие ввиду производственных дефектов в течение гарантийного срока.
- Гарантийные обязательства распространяются на весь товар, включая все его части. В случае выявления дефекта товара потребитель имеет право воспользоваться одним из нижеуказанных прав потребителя, указанных в статье 11 Закона № 6502 О правах потребителей:
 - a- Отказаться от договора.
 - b- Потребовать снижения продажной цены товара.
 - c- Потребовать бесплатного ремонта.
 - d- Потребовать замены/продажу товара на исправный товар.
- В случае если потребитель на указанные права не берет право на выполнение бесплатного ремонта, продавец обязан выполнить ремонт или привлечь сторонние организации для выполнения ремонта товара без требования стоимости замены частей или других расходов, вне зависимости от наименования. Потребитель имеет право потребовать выполнения бесплатного ремонта от производителя или экспортера. Продавец, производитель и экспортер несут солидарную ответственность за использование данного права потребителем.
- В случае если, несмотря на использование потребителем права на бесплатный ремонт, в связи с товаром возникает:
 - Повторная неисправность в течение гарантийного срока;
 - Превышение максимального срока, необходимого для ремонта;
 - В случае увеличения срока выполнения работ по устранению неисправности, продавец, производитель или экспортер о неадекватности ремонта, возмещает возрат стоимости товара потребителю, потребитель имеет право потребовать снижения стоимости пропорционально дефекту или, если возможно, замену defectiveго товара на качественный товар. Продавец не имеет право отказать в требованиях потребителя. В случае не выполнения требований потребителя, продавец, производитель и экспортер несут солидарную ответственность за замену товара на качественный товар, если действителен гарантийный срок товара, или, если для сдачи товара в техслужбу, если гарантийный срок не действителен. В случае если неисправность товара не устранена в течение 10 дней, производитель или экспортер обязан предоставить потребителю эквивалентный продукт на срок до завершения ремонта неисправного продукта. Гарантийный срок продлевается на срок, затраченный на ремонт товара в течение гарантийного срока.
 - Неисполнение продавцом по эксплуатации товара, указанные в Руководстве по эксплуатации, эксплуатации с нарушением указанного напряжения, тока и условий окружающей среды, повреждение кабельных соединений по вине потребителя, повреждение товара вследствие нарушения правил хранения, наводнения, землетрясения, повреждения молнией и подобных природных катастроф, не включены в гарантийное обеспечение.
 - Потребитель имеет право обратиться в арбитражную комиссию или суд по защите прав потребителей по всем рекламациям, возникающим в связи с использованием товара, вытекающим из гарантийного обеспечения.
 - В случае если продавец не обеспечивает данный документ гарантийного обеспечения, потребитель имеет право обратиться в Главную дирекцию рыночного контроля и защиты прав потребителей Министерства торговли и туризма.

4

⚠ ПРЕДУПРЕЖДЕНИЕ

- Перед началом монтажа убедитесь, что отключено электроснабжение.
- Подключение и монтаж электроприборов должны выполняться только квалифицированными техническими специалистами.
- Компания не несет какой-либо ответственности в отношении аварий, несчастных случаев или ущерба, возникшего в результате ремонта и монтажа продукции не квалифицированными лицами.
- Ослабьте кнопки, крышки и рамки продукта выполняйте при помощи сухой или слегка влажной тряпочки. Категорически запрещается использовать алкоголь, ацетон, моющие средства и другие химические вещества. Не выполняйте никакую очистку продукта, находящегося под напряжением, и предупредите попадание воды в продукт.
- При оценке поверности, на которой установлен продукт, снимите рамки и крышку продукта и обеспечьте защиту от попадания краски.
- Во время транспортировки и перемещения продукта обеспечить защиту от влаги или мокрых везд.
- Продукт предназначен для использования только во внутренних помещениях.

♻ Panasonic и окружающая среда

Panasonic осознает свой вклад в обеспечении устойчивых условий жизни, основанных на балансе человеческой деятельности и природы. Благодаря постоянным инновациям и разработкам НИОУР на всех этапах создания продукта, начиная с разработки продукта, компания обеспечивает использование материалов и технологий, не оказывающих негативное влияние на окружающую среду как на стадии производства, так и на стадии потребления. Компанией используются соответствующие меры для обеспечения более продуктивного использования энергетических и природных ресурсов.

Данный символ указывает, что электрические и электронные приборы должны собираться отдельно.

Отдел Связей с клиентами компании Panasonic

Уважаемые клиенты! Мы верим в то, что важно предоставлять не только качественную продукцию, но и качественные услуги. Потому, если вам понадобится поддержка для приобретенной продукции, вы можете позвонить на номер по обслуживанию клиентов Panasonic 444 8 456.

5



Panasonic Electric Works Elektrik San.ve Tic. A.Ş.
Abdurrahmangazi Mah. Eububek Cad. No: 44
34887 Sancaktepe / Istanbul / Турция
Тел.: +90 216 564 55 55 Факс: +90 216 564 55 44

ГОРЯЧАЯ ЛИНИЯ
444 8456
ewtr.panasonic.com