

Panasonic

LED

Panasonic LED Filaman Lamba Serisi





Panasonic LED Filaman Lamba Serisi

E14 - E27 - ST64 - G95/G125

Geleneksel tasarımın çekiciliğiyle LED'in verimliliğini bir araya getiren Panasonic LED Filaman Lambalar, amber ve şeffaf renk çeşitleriyle harika bir retrofit çözüm sunar.

Klasik, mum, retro ve glob gibi çeşitli modelleriyle teknoloji ve tasarımın eşsiz birlikteliğini ortamlara yansıtırken enerji kullanımında da 118 lm/W'a kadar verimlilik sunar. Mükemmel ışık çıkışı ile 15.000 saate kadar uzun ömre sahip olmasının yanı sıra, 360° eşit ışık dağılımı sayesinde ticari ve kişisel uygulamalar için en ideal çözümü sunar.

Ürün Özellikleri:

- Enerji kullanımının da 118 lm/W'a kadar yüksek verimlilik
- 2000K/2700K renk sıcaklığı seçenekleri

Ürün Kodu	Ürün Açıklaması	Güç (W)	Eşdeğer Güç (W)	Çalışma Gerilimi (V)	Renksel Geriverim İndeksi (Ra)	Renk Sıcaklığı	Işık Akısı (lm)	Etkinlik Faktörü (lm/W)	Enerji Sınıfı	Işık Açısı	Boy (B) (mm)	Çap (E) (mm)	Koli Adedi
LDACH04LH1RC	PANASONIC E27 FİL LAMBA 4W 470LM 2700K ŞEFFAF	4	40	220-240	≥80	2700K	470	118	E	360°	105	60	10
LDACH04LH1RA	PANASONIC E27 FİL LAMBA 4W 360LM 2000K AMBER	4	40	220-240	≥80	2000K	360	90	F	360°	105	60	10
LDACH07LH1RC	PANASONIC E27 FİL LAMBA 7W 806LM 2700K ŞEFFAF	7	60	220-240	≥80	2700K	806	115	E	360°	105	60	10
LDACH07LH1RA	PANASONIC E27 FİL LAMBA 7W 630LM 2000K AMBER	7	60	220-240	≥80	2000K	630	90	F	360°	105	60	10



360°



2000K/2700K



E27



15.000 Saat



Enerji Sınıfı



IP 20

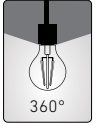
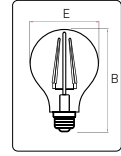


CRI



Sınıf

E27



Ürün Kodu	Ürün Açıklaması	Güç (W)	Eşdeğer Güç (W)	Çalışma Gerilimi (V)	Renksel Geriverim İndeksi (Ra)	Renk Sıcaklığı	Işık Akısı (lm)	Etkinlik Faktörü (lm/W)	Enerji Sınıfı	Işık Açısı	Boy (B) (mm)	Çap (E) (mm)	Koli Adedi
LDCCH02LH1RC	PANASONIC E14 FİL LAMBA 2W 200LM 2700K ŞEFFAF	2,2	25	220-240	≥80	2700K	200	91	F	360°	97	35	10
LDCCH02LH1RA	PANASONIC E14 FİL LAMBA 2W 150LM 2000K AMBER	2,2	25	220-240	≥80	2000K	150	68	G	360°	97	35	10
LDCCH04LH1RC	PANASONIC E14 FİL LAMBA 4W 470LM 2700K ŞEFFAF	4	40	220-240	≥80	2700K	470	118	E	360°	97	35	10
LDCCH04LH1RA	PANASONIC E14 FİL LAMBA 4W 360LM 2000K AMBER	4	40	220-240	≥80	2000K	360	90	F	360°	97	35	10



360°



2000K/2700K



E14



15.000 Saat



Enerji Sınıfı



IP 20

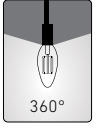
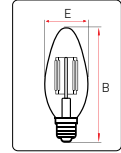


CRI



Sınıf

E14



Ürün Kodu	Ürün Açıklaması	Güç (W)	Eşdeğer Güç (W)	Çalışma Gerilimi (V)	Renksel Geriverim İndeksi (Ra)	Renk Sıcaklığı	Işık Akısı (lm)	Etkinlik Faktörü (lm/W)	Enerji Sınıfı	Işık Açısı	Boy (B) (mm)	Çap (E) (mm)	Koli Adedi
LDSCH04LH1RC	PANASONIC E27 FİL ST64 LAMBA 4W 470LM 2700K ŞEFFAF	4	40	220-240	≥80	2700K	470	118	E	360°	140	64	10
LDSCH04LH1RA	PANASONIC E27 FİL ST64 LAMBA 4W 360LM 2000K AMBER	4	40	220-240	≥80	2000K	360	90	F	360°	140	64	10
LDSCH07LH1RC	PANASONIC E27 FİL ST64 LAMBA 7W 806LM 2700K ŞEFFAF	7	60	220-240	≥80	2700K	806	115	E	360°	140	64	10
LDSCH07LH1RA	PANASONIC E27 FİL ST64 LAMBA 7W 630LM 2000K AMBER	7	60	220-240	≥80	2000K	630	90	F	360°	140	64	10



360°



2000K/2700K



E27



15.000 Saat



Enerji Sınıfı



IP 20

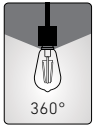
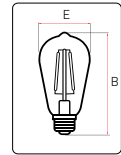


CRI



Sınıf

ST64



Ürün Kodu	Ürün Açıklaması	Güç (W)	Eşdeğer Güç (W)	Çalışma Gerilimi (V)	Renksel Geriverim İndeksi (Ra)	Renk Sıcaklığı	Işık Akısı (lm)	Etkinlik Faktörü (lm/W)	Enerji Sınıfı	Işık Açısı	Boy (B) (mm)	Çap (E) (mm)	Koli Adedi
LDGCH07LH2RC	PANASONIC E27 FİL G95 LAMBA 7W 806LM 2700K ŞEFFAF	7	60	220-240	≥80	2700K	806	115	E	360°	173	95	10
LDGCH07LH2RA	PANASONIC E27 FİL G95 LAMBA 7W 630LM 2000K AMBER	7	60	220-240	≥80	2000K	630	90	F	360°	173	95	10
LDGCH07LH1RC	PANASONIC E27 FİL G125 LAMBA 7W 806LM 2700K ŞEFFAF	7	60	220-240	≥80	2700K	806	115	E	360°	173	125	10
LDGCH07LH1RA	PANASONIC E27 FİL G125 LAMBA 7W 630LM 2000K AMBER	7	60	220-240	≥80	2000K	630	90	F	360°	173	125	10



360°



2000K/2700K



E27



15.000 Saat



Enerji Sınıfı



IP 20



CRI



Sınıf

G95/G125

