

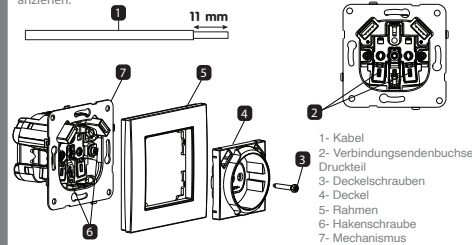


Bedienungsanleitung USB Ladesteckdose

MONTAGEART

Die Kabel (1) längs 11 mm absetzen, so dass kein blanker Leitabschnitt im offenen bleibt und den Leiterabschnitt in die Anschlussbuchse durch Drücken des Druckteils (2) platzieren. Nachdem das Kabel in die Verbindungsbuchse platziert wurde wird das Druckteil (2) der Verbindungsendbuchse gelassen und somit die Kabelmontage abgeschlossen. Durch Bewegen des Kabels sicherstellen, dass es fest sitzt.

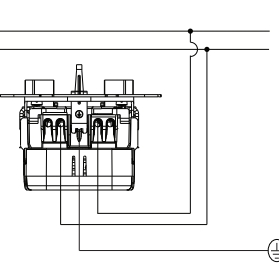
Den Mechanismus (7) durch Lockern der Hakenschrauben (6) in das Gehäuse platzieren. Hakenschrauben (6) gleichmäßig anziehen und Mechanismus (7) im Gehäuse befestigen. Rahmen (5) und Deckel (4) auf den befestigten Mechanismus (7) legen, Deckelschraube (3) mit geeignetem Schraubendreher anziehen.



- 1- Kabel
- 2- Verbindungsendbuchse
- 3- Deckelschrauben
- 4- Deckel
- 5- Rahmen
- 6- Hakenschraube
- 7- Mechanismus

1

SCHALTPLAN



2

TECHNISCHE EIGENSCHAFTEN

AUSGANG	INGANGSPAN- NUNG	AUSGANGSPAN- NUNG	GESAMT AUSGANGSSTROM	BETRIEBSTEMPER- TUR
2 x USB type-A	230 VAC ± 10% 50Hz	5 VDC ± 5%	2 A	+10°C - +40°C

⚠ VORSICHT

- USB Ladestation darf nur zum Laden verwendet werden. Ein Datenaustausch findet nicht statt.
- USB Ladesteckdose eignet sich nicht für Produkte, die mit mehr als 2A Strom aufgeladen werden.
- Gesamte Stromaufnahme bei beiden Ausgängen darf 2A nicht überschreiten.
- Das Produkt ist muss in ein Gehäuse mit min. 60 mm Tiefe eingebracht werden.
- Abj Ladekabel soll 2 m nicht überschreiten.
- Nur an der Befestigung verwenden.

BETRIEBSPRIN

- Das aufzubadende Gerät mit einem USB-Schnittstellenkabel mit der USB Ladesteckdose verbinden und aufladen.

3

✓ GARANTIEBEDINGUNGEN

- Die Garantie beginnt ab dem Lieferdatum und ist für 2 Jahre gültig.
- Die Garantie umfasst die Schäden innerhalb der Garantiezeit, die auf Produktionsfehler zurückzuführen sind.
- Sämtliche Teile dieses Produkts liegen im Garantieumfang. Im Fall, dass das Produkt Mängel vorweist, kann der Verbraucher z.B. dem 11 Artikel der Gesetzliche 6502 des Verbraucherschutzgesetzes von folgenden Rechten Gebrauch machen:
 - Den Vertrag auflösen.
 - In-Rück auf den Verkaufspreis verlangen.
 - Ein kostenloses Reparatur beantragen.
 - Den Austausch mit einem mangelfreien Produkt verlangen.
 - Sollte der Verbraucher vom Recht der kostenlosen Reparatur Gebrauch machen; ist der Händler verpflichtet eine neue Vergütung für Arbeitskosten, Ersatzkosten oder Kosten unter irgendwelchen anderen Namen der Reparatur durchzuführen oder dorthin zu lassen. Der Verbraucher kann vom Reparaturrecht gegenüber dem Hersteller oder Importeur machen. Händler, Hersteller und Importeure sind von der Ausübung dieses Rechts gemindert.
 - Wenn der Verbraucher von seinem Recht auf kostenlose Reparatur Gebrauch macht und das Produkt innerhalb der Garantiezeit nochmals einen Mangel vorweist:
 - die Reparatur die maximal-Reparaturfrist überschreitet
 - Sollte von der autorisierten Servicestelle, dem Händler, dem Hersteller oder Importeur ein Bericht erstellt werden, einen haben in Höhe des Mangels oder falls möglich den Umsatz mit einem gleichwertigen Produkt ohne Mängel beizubringen. Der Händler darf den Antrag des Verbrauchers nicht ablehnen. Vor einer Nichterfüllung dieser Forderung haften der Händler, Hersteller und Importeur gesamtschuldnerisch.
 - Die Reparatur des Geräts 20 Werktage nicht überschreiten. Dieser Dauer beginnt innerhalb der Garantiefrist ab Eingang der Mitteilung bei der autorisierten Servicestelle oder beim Händler, nach der Garantiefrist ab dem Eingang des Produkts bei der autorisierten Servicestelle oder beim Händler. Sollte der Mangel der Ware nicht innerhalb 10 Werktagen behoben werden, wird der Hersteller oder Importeur bis zur Behebung des Mangels dem Verbraucher ein Produkt mit ähnlichen Eigenschaften zur Verfügung stellen. Sollte das Produkt innerhalb der Garantiefrist Mängel vorweisen wird die Reparaturdauer der Garantiefrist zugefügt.
 - Sollte ein Mangel der Produkts aufgrund einer Mischung der Bedienungsanleitung, der angegebenen Spannung, Strom und Umgebungsbedingungen durch den Verbraucher auftreten und bei Mängelfeldung von Feuer, Überspannung, Blitzschlag u. A. Katastrophen liegt dies nicht im Umfang der Garantieleistung.
 - Der Verbraucher kann bei Unannehmlichkeiten im Zusammenhang der Nutzung von seinem Garantierecht bei der Verbraucherschlichtstelle oder Verbraucherschlichtgericht in seinem Wohnort aufsuchen.
 - Sollte der Händler der Garantieberechtigte aufhängen kann der Verbraucher sich beim 2A- und Handelsministerium, die Generaldirektion für Verbraucherschutz und Marktüberwachung melden.

4

⚠ WARNUNG

- Vor der Montage stellen Sie bitte sicher, dass das Gerät ausgesteckt ist.
- Die Anschlüsse und Montagen von elektrischen Geräten dürfen nur von Personal mit Erfahrungsbefähigung durchgeführt werden.
- Für Mängel, Unfälle und Verluste, die Montagen und Eingriffen von Personen, die nicht im Besitz eines Fähigkeitszeugnisses sind, aufreten wird keinerlei Verantwortung übernommen.
- Die Benutzung des Produkts wie Drehknopf, Abdeckung und Rahmen mit einem trockenen oder leicht befeuchteten Tuch durchführen. Auf keinen Fall Alkohol, abstoßende Flüssigkeiten u. A. Chemikalien verwenden. Während das Produkt am Strom angeschlossen ist, nicht mit einem feuchten Tuch reinigen und die Berührung mit Wasser vermeiden.
- Sollte die Oberfläche, an die das Produkt angeschlossen ist gestrichen werden, bewahren Sie das Produkt zusammen mit Deckel und Rahmen auf.
- beim Tragen und während des Transports halten Sie das Produkt von feuchten und nassen Umgebungen fern.
- Nur für den Gebrauch im Innenbereich.

♻️ Panasonic und Umwelt

Ab Panasonic sind wir uns der Notwendigkeit eines ausgewogenen Verhältnisses zwischen Mensch und Natur für nachhaltige Leben, bewusst. Wir bevorzugen aufgrund unserer ständigen Innovation und R&D Studien, beginnen bei der Gestaltung bis zur Herstellung und Anwendung. Materialien und Technologien die die Umwelt nicht negativ beeinträchtigen einsetzen. Wir treffen sämtliche Maßnahmen um die Energie- und Naturquellen so effizient wie möglich zu nutzen.

Dies symbolisiert getrennt abfalltrennung von elektrische ein elektronische apparatur aan.

Panasonic Kundenbetreuung
Sehr geehrter Kunde,
Wir sind davon überzeugt, dass eine qualitativ hochwertige Service genauso wichtig wie qualitativ hochwertigen Produkten ist. Wenn Sie Hilfe bei unseren Produkten benötigen, können Sie sich gerne unter der Telefonnummer 444 8 456 an Panasonic Kundendienst wenden.

5



Panasonic Electric Works Elektrik San.ve Tic. A.Ş.
bdurrahmangazi Mah. Ebubekir Cad. No: 4
34887 Sancaktepe / Istanbul / Türkiye
T: 0(216) 564 55 55 F: 0(216) 564 55 44

HOTLINE
444 8456

ewtr.panasonic.com

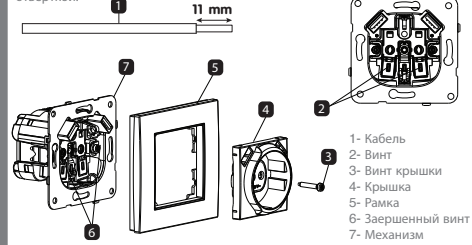


Инструкция по эксплуатации USB розетки для зарядки

СПОСОБ МОНТАЖА

Снимите оболочку кабеля (1) на 11 мм. Поместите провод в гнездо для соединения конца кабеля и разместите его, нажав на пластину соединительного конца кабеля в гнездо. Завершите монтаж кабеля путем спуска внакивную пластины (2). Путем приложения легкого усилия подвигайте кабель и убедитесь, что кабель прочно установлен в соединении.

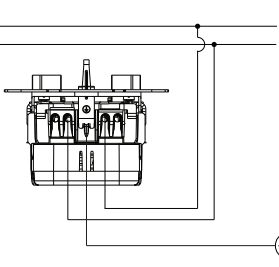
Ослабьте верхние винты (6) на механизме (7) и установите их в корпус. Зафиксируйте винты (6) пропорционально зажимам с механизмом (7) фиксируется в рамке. Разместите рамку (5) и крышку (4) на зафиксированном механизме (7) и завершите монтаж, зажав винт крышки (3) соответствующей отверткой.



- 1- Кабель
- 2- Винт
- 3- Винт крышки
- 4- Крышка
- 5- Рамка
- 6- Защелкивающий винт
- 7- Механизм

1

СХЕМА



2

ТЕХНИЧЕСКИЕ

ВХОДЫ	ВХОДНОЕ НАПЯЖЕНИЕ	ВХОДНОЕ НАПЯЖЕНИЕ	ОБЩЕЕ ВХОДНОЕ НАПЯЖЕНИЕ	ТЕМПЕРАТУРА РАБОТЫ
2 x USB type-A	230 ВАС ±10% 50Гц	5 В DC ± 5%	2 А	+10°C - +40°C

⚠ ВНИМАНИЕ

- Зарядная станция USB используется исключительно для зарядки. Обмен какими-либо данными не выполняется.
- Зарядная USB-розетка не пригодна для использования для приборов, заряжаемых от тока.
- Ток из обоих выходов не должен в сумме превышать 2 А.
- Продукт следует располагать в рамке на глубине как минимум 60 мм.
- USB-

ПРИНЦИП РАБОТЫ

- Изделие, предназначенное для зарядки, подключается к выходам зарядного устройства USB при помощи USB-кабеля.

3

✓ ГАРАНТИЙНЫЕ УСЛОВИЯ

- Гарантийный срок начинается с момента доставки продукции для механических изделий - 2 лет.
- Гарантия распространяется на неисправности, возникающие ввиду производственных дефектов в течение гарантийного срока.
- Гарантийная ответственность распространяется на весь товар, включая все его части. В случае выявления дефекта товара потребитель имеет право использовать один из механизмов права потребителя, указанных в статье 11 Закона № 6502-ЗС Украины потребитель:
 - Отказаться от договора.
 - Потребовать снижения продажной цены товара.
 - Потребовать возврата денег.
 - Потребовать замены продажной цены товара.
 - В случае если потребитель не желает принимать решение организации для выполнения ремонта товара без требований замены поврежденных частей или других расходов, или замещения товара, потребитель имеет право потребовать выполнения бесплатного ремонта от производителя или импортера. Потребитель приобретает и несет полную ответственность за использование товара после потребления.
 - В случае если, несмотря на использование потребителем права на бесплатный ремонт, в связи с товаром возникает и/или наличие неисправности в течение гарантийного срока.
 - Проведение максимального срока, необходимого для ремонта.
 - В случае выявления в законном порядке любых производственных дефектов, производимых или импортируемых производителем товара, потребитель имеет право потребовать снижения стоимости товара потребителем.
 - Производитель не имеет право отказаться от выполнения гарантийных обязательств, если возникли, замена дефектного товара на аналогичный товар. Производитель не имеет право отказаться от выполнения обязательств. В случае не выполнения требований потребителя, продавца, производителя и импортера могут потребовать возмещения стоимости.
 - Ремонт товара не может превышать 20 рабочих дней. Данный срок начинается со дня поступления в службу или передачи уведомлений о неисправности товара, или доставки аналогичного товара, в зависимости от времени и места в пользу, если гарантийный срок не истек. В случае если неисправность товара не устранена в течение 10 дней, производитель или импортер товара обязан принять участие потребителем аналогичный продукт на срок до завершения ремонта неисправного товара. Гарантийный срок продолжается после окончания ремонта аналогичного товара в течение гарантийного срока.
 - Исключение составляют все аксессуары товара, указанные в руководстве по эксплуатации, эксплуатируемые с нарушением указанного назначения, тока и условий окружающей среды, поврежденные кабельные соединения по внешнему повреждению, а также неисправности, вызванные неправильным использованием, повреждением, повреждением и/или другими причинами, не включенными в гарантийные обязательства.
 - Потребитель имеет право обратиться в авторизованный сервисный центр по защите прав потребителей по всем вопросам, возникающим в связи с использованием потребителем прав, выполняемых по гарантийным обязательствам.
 - В случае если продавец не обеспечивает должный уровень гарантийных обязательств, потребитель имеет право обратиться в Государственный департамент экономического контроля и защиты прав потребителей Минэкономполитики Украины.

4

⚠ ПРЕДУПРЕЖДЕНИЕ

- Перед началом монтажа убедиться, что отключено электропитание.
- При установке и монтаже электроприборов должны выполняться только квалифицированными специалистами-специалистами.
- Компания не несет какой-либо ответственности в отношении аварий, несчастных случаев или ущерба, возникшего в результате ремонта и монтажа продукта неадекватными лицами.
- Очистку элементов, крышки и рамки продукта выполняйте при помощи сухой или слегка влажной тряпки. Категорически запрещается использовать ацетон, аэрозоль, моющие средства и другие химические вещества. Не выполняйте никакие работы, находясь под напряжением, и предотвращайте попадание воды в продукт.
- При оценке пожароопасности, на которой установлен продукт, снимите рамки и крышку продукта и обеспечьте защиту от попадания влаги.
- Во время транспортировки и перемещения продукта обеспечьте защиту от ударов или механических травм.

♻️ Panasonic и окружающая среда

Panasonic осознает свой вклад в обеспечение устойчивых условий жизни, основываясь на балансе экономической деятельности и природы. Благодаря постоянным инновациям и разработкам НИОКР мы не только создаем продукты, помогающие людям, но и стремимся к созданию экологически чистых и безопасных продуктов, которые обеспечивают использование материалов и технологий, не оказывающих отрицательного влияния на окружающую среду как на стадии производства, так и на стадии потребления. Компания использует следующие процедуры для обеспечения более продуктивной экологической и природоохранной деятельности.

- Данный символ указывает, что электронные и электрические приборы должны собираться отдельно.

Отдел Своей с климатом компании Panasonic
Мы верим в то, что важно предоставлять не только качественную продукцию, но и качественные услуги. Поэтому, если вам понадобится поддержка для приобретения продукции, вы можете позвонить на номер по обслуживанию клиентов Panasonic 444 8 456.

5



Panasonic Electric Works Elektrik San.ve Tic. A.Ş.
Abdurrahmangazi Mah. Ebubekir Cad. No: 44
34887 Sancaktepe / Istanbul / Турция
т.: +90 216 564 55 55 Факс: +90 216 564 55 44

ГОРЯЧАЯ ЛИНИЯ
444 8456

ewtr.panasonic.com